

NOAH E. COTSEN LIBRARY OF
YIDDISH CHILDREN'S LITERATURE

STEVEN SPIELBERG DIGITAL YIDDISH LIBRARY
NO. 13395

KUK ZIKH TSU DER NATUR

B. Ignatyev

•



NATIONAL YIDDISH BOOK CENTER
AMHERST, MASSACHUSETTS

NATIONAL YIDDISH BOOK CENTER
AMHERST, MASSACHUSETTS
413 256-4900 | YIDDISH@BIKHER.ORG
WWW.YIDDISHBOOKCENTER.ORG

•

MAJOR FUNDING FOR THE
STEVEN SPIELBERG DIGITAL YIDDISH LIBRARY
WAS PROVIDED BY:

Lloyd E. Cotsen Trust
Arie & Ida Crown Memorial
The Seymour Grubman Family
David and Barbara B. Hirschorn Foundation
Max Palevsky
Robert Price
Righteous Persons Foundation
Leif D. Rosenblatt
Sarah and Ben Torchinsky
Harry and Jeanette Weinberg Foundation
AND MEMBERS AND FRIENDS OF THE
National Yiddish Book Center

•

The *goldene pave*, or golden peacock, is a traditional symbol of Yiddish creativity. The inspiration for our colophon comes from a design by the noted artist Yechiel Hadani of Jerusalem, Israel.

The National Yiddish Book Center respects the copyright and intellectual property rights in our books. To the best of our knowledge, this title is either in the public domain or it is an orphan work for which no current copyright holder can be identified.

If you hold an active copyright to this work – or if you know who does – please contact us by phone at 413-256-4900 x101, or by email at cmadsen@bikher.org.

597

ב. איגנאטיעוו אין ס. סאקאלאוו

קוק זיך צו צו דער נאטור


א העפט פאר זעלבשטענדיקער ארבעט
און זעלבשטענדיקע באאכטונגען

צווייטער העפט

דאס געוויקס און זיין לעבן

וועמעס איז דער העפט	
גענט	וואו זיינען געמאכט געזאָרן די באַ אָבאכטונגען לויט דעמדאָזיקן העפט:
גופעדיניע	
קרייז אָדער אָקרוג	
וואָלסט אָדער ראַיאָן	
דאָרף, דערפל, שטעטל, קאָלאָניע	
געאָגראַפֿישע לענג	געאָגראַפֿישע ברייט
19	יאָר

דערלאָזן דורך דער היסטאָרישער-פערזאָנלעכער
סקיצע פון מעלכישין היסטאָרישעלעבן ראט (נוס)
פאר די שולן פון דער ערשטער שטימע



Тип. „Эмес“, Москва,
Покровка, 9.
Главлит № 25743
Тираж 6000

דער גרעסטער פון באשאנק אין הארט. וואו עס וואקסן בלוטען: בצב גייסט
פון געאלאגיש אין און סערה. און גיט אינעם מינעראלען קאמפליקעט.
טענליי כהן.

באם צונויטסטעלן דעמדאזיקן העסט האָבן מיר אין זינען געהאט דעם געוואל-
דיקן דערציאונגס-ווערס פון באאבאכטונגען. דאָס איז אַ זייער נויטיקע געוואוינהייט
אין לעבן. אין שול אָבער האָט מען דיראָזיקע געוואוינהייט אָנגעהויבן קולטיווירן
ערשט די לעצטע צייט. אין צוזאָמענהאנג מיט דעם, וואָס אין איר, אין דער שול,
האָט אָנגעהויבן אַרײַנדרײַנגען דער פאַרשונגס-מעסאַד. אינמינוועגס מיט דער אַנטחיק-
לונג פון זײַנע באַאבאכטונגס-מעאיקייטן מוז, פונדעסטוועגן, גיין באַם שילער די אָנ-
זאמלונג פון פּינקטלעכן פּאַקטישן מאַטעריאַל. ער מוז קלאָר פאַרשטיין די גרויס-
פאַקטן אינעם לעבן פונעם געוויקט אָפן סמאָך פונעם זומערדיקן לעבעדיקן מאַטעריאַל.
פאַרן שילערס בליק, בעאייס אַ זומערדיקער עקספּורטיע אין פעלד, אָף דער
לאַנקע, אין וואַלד א. א. וו., דאַרף זיך באַווײַזן אַ נייע וועלט פון נאַטור-לעבן אין
אירע פאַרשידנאַרטיקע און אָפּטמאַל וואַנדערבאַרע אַנטפּלעקונגען. לויט אווערע
אויספּרעגן אין שול, וועלכע שטימען אויך מיט די אויטאָריטעטע אויספירן פון אַנ-
דערע פעדאָגאָגן, האָבן זיך באַ שפּאַטישע שילער אין עלטער פון 13—15 יאָר אײַס-
געוויזן פּאַלגנדיקע קאַרנע יעדעס אין געביט, לעמאַשל, פון ווימען-קענטעניש: ווימען
פון האָבער האָבן געזען 94 פּראָצ. פון די אויסגעפאַרענטע קינדער, קאַרן-ווימען 88-
פּראָצ., גריקע-ווימען 53 פּראָצ., ווייץ-ווימען 52 פּראָצ., לײַן-ווימען 33 פּראָצ.,
ווימען פונעם דרייבלאַט (קלענער) 27 פּראָצ., גערשטן-ווימען 25 פּראָצ., הירוש-
ווימען 19 פּראָצ., און ווימען פון זענעס-נאָר 9 פּראָצ.

אין דעם גענעבענעם העסט האָבן מיר פאַנאָרערגעטיילט דעם מאַטעריאַל לויט
די געזיכטן-גרופּעס, ווייל מיר האַלטן, אַז נאָר אָף דעמדאזיקן וועג איז דעם שילער
גרינגער פּראַקטיש אויסצופילן די פּאַרגעלינגטע אַרבעטן. אָבער ווערנדיקע באַאבאכ-
טונגען--און נאָר אַזעלכע זײַנען נויטיק, קעדיי צו דערקענען דאָס לעבן פונעם גע-
וויקט--זײַנען אומגעלעך אָדער שווער ווייט פון דער היים, און דעריבער האָבן מיר
פּאַרגעלינגט דעם שילער, ער וואָל פלאַנצן אַן אײַגן גערטנרל, אין וועלכן ער וואָל
גאָנץ באַקומען, גיט פּאַטערנדיק קיין איבעריקע קויכעס, לויט אַ באַשטימטן פלאַן
קאַנען מירן דיראָזיקע באַאבאכטונגען. מיר ווייסן, ווי אַזוי די שילער אַליין שטרעבן
אַלע יאָר טרילינג-צײַט צו באַקומען אַלערליי ווימען און מיט וואָס פאַר אַן עמעסן
פאַרזעניגן און כײַשעק זײ צעטלאָגן באַ זיך אינדערהײם בײַסן, זעצן, זײען א. א. וו.

מיר ווילן אנטקענגקומען דעמדאָזיקן נאָטירלעכן פארלאנג פון די שילער און העלפן זיי, סיסטעמאָסירן און פאָרגרינגערן זיי דידאָזיקע אַרבעט זייערע.

דער לאַנדווירטשאַפֿטלעכער כאַראַקטער פון אונזער לאַנד און דער באַזונדער-
דער אינטערעס צו געשעפנישן פון דאָרטישן לעבן האָבן אונז באַזעצט נאָך אין
1916-סן יאָר. באַ דער ערשטער אויסגאַבע פון דעמדאָזיקן העפט אַריינצוברענגען
א ריי אויסגאַבן אָף לאַנדווירטשאַפֿטלעכע טעמעס. אין דער איצטיקער אויסגאַבע.
אין צוזאַמענהאַנג מיט דעם, האָט אין שול אין אייגענע פירט געוואָרן דער לאַנדווירט-
שאַפֿטלעכער אָפּטיג, האָבן מיר דעם טייל לאַנדווירטשאַפֿטלעכע אויסגאַבן געמאַכט
אַביסל פולער. מיר האָבן אָבער נישט צוגעגעבן דעמדאָזיקן העפט קיין ספעציעל
לאַנדווירטשאַפֿטלעכן כאַראַקטער, ווייל ער דאַרף באַקענען ביכלאַל מיטן לעבן פון אַ
געוויקס; די ריין לאַנדווירטשאַפֿטלעכע טעמעס האָבן מיר אויסגעטיילט אין באַזונדערע
העפטן. פון וועלכע עס איז באַ היינטיקן סאָג אָפּגעדרוקט שוין דער העפט, גאָרטן-
(העפט נומ. 4).

אין דעם העפט פֿעלן אויס קימפֿט אינגאַנצן די פּראַוון איבער דער פיזיאלאָג-
גיע פון געוויקסן. ווייל אַזעלכע פּראַוון פֿאָדערן זייער טייערע מאַכשירם און
פֿאַסנדיקע באַדינגונגען.

דאָסגלייכן זיינען אין העפט פֿאַראַן ווייניק אויסגאַבן, וועלכע זעלן זיך פֿאַר-
געבען מיט טעמעס פון דער געאָגראַפֿיע פון געוויקסן. ווייל מיר האָבן אין זיינען
צונויטצושטעלן אַ העפט פֿאַר עלטערע שילער מיט אַ ריי פיזיאלאָגישע און געאָגראַ-
פֿישע טעמעס.

דערזאָזיקער העפט איז צוגעפֿאַסט צו די באַדינגונגען אינם מיטעלן פֿאַס פּונם
איראָפּעאישן טייל פון פ. ס. ס. ר.
דורכקוקנדיק אַ היפשע צאָל העפטן, האָבן מיר זיך איבערצייגט, אַז אָסטמאַל
זיינען די אויסגאַבן געווען אויסגעפֿילט בעסער, ווייל זיי זיינען געלייזט געוואָרן
דורך אַ גרופּע פון 2-3 שילער. דעריבער געפינען מיר פֿאַר נוצלעך, אין די אינ-
טערעסן פון דער זאָך אליין, אויסצונען אַזאָ קאָלעקטיווע אַרבעט לויט דעם געזע-
בענעם העפט.

מאָסקווע, פעברואַר 1924.

זיימען און מאכשירים, וועלכע זיינען גוויטיק, קעדיי צו מאכן די
באאבאכטונגען און אויסצופירן די ארבעט לויט דעמדאָזיקן העפט.

1. זיימען — סאָד-געוויקסן: סאַכאַק, לופין, מאַרגאַביטקעס, פלאַם-בלום
(פּלאַקס), פעטוניע, לייבנשלונג, דוּפּטיקער אַרבעט, מאָן, איפּאַמייע, טעריקישער באָב
(שניט-באַב).

גאָרטן-געוויקסן און פֿעלד-געוויקסן: צוקער-אַרבעט, קאָרן, ווייץ, האָבער,
גערשטן, פּראָסע (הירוש-זיימען), קוקורוזע (מאַיס), גריקע, זענעפֿס, לייץ, האַנף, אור-
גערקעס, זונרוין, אַקאַציע.

2. מאכשירים: פראביר-בלעולעך און שקארמוצלעך אף זאמלען זוימען:
א גראב-אייזן (געמ. 2) און א האנט-שארער (געמ. 4); מאכשירים אף טארטריקענען
געזיסקן: א הענט אף זאמלען די געזיסקן (א באטאניזירקע). א הילצערנער טרעס
אף טריקענען. פאפיר אף טריקענען; מאכשירים אף סאנאנדערקוקן א געזיסקס: א
לופע. א מינצעט (פאלבעט-מעטערל). א נאָדל; בלוטען-טעם; א קילע סאר און
אקוואריום; א קילע און א לייקע סאר דער אייזנאָבצ 109.

פאר די שילער.

ווי אזוי אויספילן די פאָרגעדרייגטע אויפגאבן.

די וואָס לערנען באַסאַניק, סאַרבּרענגען אָסט דעם זומער אויסשליסלעך באַס זאַמלען געוויקסן און מאַכן הערבאַריען. זומער גיט איבער די גאַטור אַזוי טייל פֿאַ- סעריאַל פֿאַר באַבאַכטונגען אָסן לעבן גוטע פֿונם געוויקס. אַז דידאַזיקע צייט דאַרף מען הייסזאַכלעך אָפּגעבן אָף צוקוקן זיך צום לעבן פֿון די געוויקסן אָף די פֿעל- דער, אין די זומפֿן, אין די וועלדער און אַנד. ערסער. צוקוקנדיק זיך צום לעבן פֿון די געוויקסן, איז נוצלעך צו מאַכן באַבאַכטונגען אויך אָסן וועסער. פֿאַרשרייבן דידאַזיקע באַבאַכטונגען קאָן מען לויטן פֿלאַן, וואָס איז געגעבן אין דער אויפגאַבע נומ. 58 פֿון דעם ערשטן העפט, קוק זיך צו צו דער גאַטור.

אירער פֿע טרעט צו אויסצופֿילן יעדע אויפגאַבע, איז נויטיק זי אויסמערק- זאָם דורכצוליינען און גוט פֿאַרשטיין, וואָס עס פֿרעגט זיך אין איר. די באַבאַכטונגען איז געוואָרען דורכצופֿירן ניט איין מאָל: די רעזולטאַטן פֿון אַלע אייערע באַוונדערע באַבאַכטונגען פֿאַרשרייבט טכילעס אין אייער גאַטור- ביכל און דערנאָך ערשט, אָף זייער סמאָך, ענטפֿערט אין העפט.

זעט, איר זאָלט גיט דורכלאָזן פֿאַר די באַבאַכטונגען די שיינע זומער-סעג; אין אַזעלכע סעג מאַכט אַ שפּאַציר אין וואַלד, אין פֿעלד (אַקער-פֿעלד און גראַז-פֿעלד), אָסן זומפֿן א. א. וו. און פֿאַר יעדן שפּאַציר קלייבט זיך אויס אָן אויפגאַבע אָף צו לייזן, אין טריבע סעג קאָן מען אַרבעטן באַ זיך אין גערטנדל, אין אַלגעמיינעם גאַרטן, ביכלאַל גיט הייט פֿון דער הייט.

געדענקט, אַז אויפגאַבן וועגן געוויקסן פֿאַדערן דויערנדיקע באַבאַכטונגען קעדיי פֿע זאָל קאָנען באַקומען דורך זיי אינטערעסאַנטע רעזולטאַטן. קעדיי די אַרבעט זאָל זיין אינטערעסאַנטער און פֿראַדוקטיווער, איז נוצלעך די אויפגאַבן אויספֿילן גיט אַליין, גאָר אינאיינעם מיט אַנדערע שילער.

לויט דער צייט, אין וועלכער פֿע דאַרף זיי אויספֿילן, טיילן זיך סאַנאַנדער די אויפגאַבן אָט ווי אַזוי:

אָפּטע און פינקטלעכע באַאָבאַכטונגען פאַדערט זיך באַם צוקוקן זיך צום חזק-
 סער און באַ די אויפגאַבן: 1. 2. 3. 4. 9. 13. 14. 31. 65. 85.
 אין אָנהויב זומער איז גרייט דורכצופירן אַלע פארמלאַנגען אין גערטנדל
 און די אויפגאַבן: 26. 27. 29. 35-36. 38. 40. 41. 44. 45. 72. 76. 80. 102.
 עטלעכע פּאָל דורכפירן באַאָבאַכטונגען דאַרף מען. קעדי צו ענטפערן אָף די
 פראַגן פון די אויפגאַבן: 5. 6. 7. 8. 15. 16. 17. 19. 20. 25. 26. 37. 47. 55.
 56. 59. 66. 73. 75. 86. 94. 108. 112. 114. 117.
 באַ אַ רעגן-זעטער קאָן מען באַשרייבן די געוויקסן און אויספילן די אויפגאַבן:
 10. 21. 22. 24. 46. 58. 64. 77. 92. 103. 115. 116. 117. 118.
 סאָף זומער איז גוט דורכצופירן די אויפגאַבן 23. 28. 30. 39. 60. 61. 62.
 63. 89. 91. 93. 95. 101.
 אין אַ פרייער צייט קאָן מען אויספילן די אויפגאַבן: 11. 12. 18. 32. 33.
 34. 42. 43. 45. 49. 50. 51. 52. 53. 54. 57. 57. 67. 68. 69. 70. 71. 74. 78.
 79. 81. 82. 83. 84. 87. 88. 90. 96. 97. 98. 99. 100. 104. 105. 106. 107.
 109. 110. 111. 113.
 שטרייכט אויס אָט דאָ אין ביכל די פאַרענדיקטע אויפגאַבן. קעדי פאַר אייך
 זאָל זיין קלאָר, אָף וואָסערע אויפגאַבן עס שטייט אייך נאָך פאַר וויסער צו
 אַרבעטן.

אָפּט קומט אויס אַ פּצומערקן (פּאָכן אַ סימען) דאָס געוויקס, וועלכעס מע
 פאַרשט אויס, קעדי עס צום צווייטן פּאָל געפינען; צוליב אַזעלכע סימאָנים באַנוצט
 זיך מיט קאָלירטע פעדים.
 דאָרט, וואו ס'איז אָנגעשריבן, דאָטע, מוז מען אומצאָוינגט אָנשרייבן
 דעם טאָג און דעם כוידעש פון דער באַאָבאַכטונג; די כאַראַקטיסטישע באַצייכענען פון מיט
 רוימישע צייטערן, דעהאיינע: אַפּרעל-IV, מאי-V, יוני-VI, יולי-VII, אַוגוסט-
 VIII; לעמאַשל: דעם 18-טן יוני דאַרף מען באַצייכענען VI-18 אָדער VI-18.

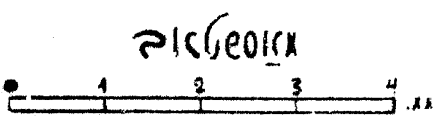
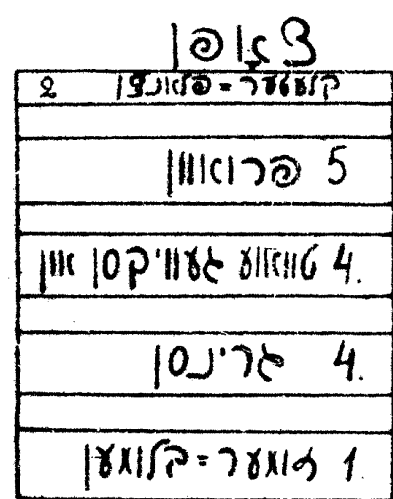


מ"ן גערטנדל

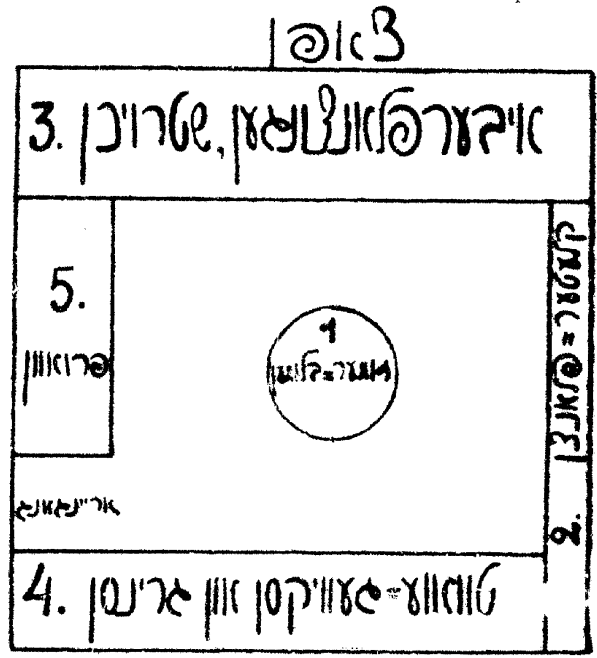
פאר יעדן איז זייער גוט און וויכטיק צו וויסן, פארוואס וואקסן די בעוויקסן און ווי אזוי וואקסן זיי. דער בעסטער מיטל אף צו באקומען זידיאויקע געניסקייטן איז ועלבשטענדיק צו דערציען געוויקסן און אויפמערקזאם אכטונג געבן אף זיי. באנוצט צוליב דעם אייער טרייע וומער-צייט און פארטלאנגט זיך אן אייגן גערטנדל.

ווי אזוי זשע אָרדנט מען איין אן אייגן גערטנדל? קיידעמקאל פאָרערט זיך צוליב דעם אַ טרייער פלאַך: דאָס גערטנדל טאָר קינעם ניט שטערן; דאָס גערטנדל דאַרף זיין אָפּן פאַר דער וונענשיין און באַשיצט פון באַלעכאים - בעהיימעס, שאַף, הינט א. ד. גל. באַקלערט זיך גוט און קלייבט אויס דעם פלאַך טאָר אייער גערטנדל ניט געאמלט, ווייל דערפון הענגט אָפּ דער דערפאלג פון אַלע אייערע ווייטערדיקע אַרבעטן אין דעם.

דאָס אויסגעווימלטע אָרט דאַרף מען אויסמעסטן, דערנאָך דאַרף מען צונויפן-שטעלן אַ פלאַן, ווי אזוי עס וועלן פאַנגאָנדערגעטיילט זיין די בייטן און די באַזונדערע טיילן אינם גערטנדל. לויטן אויסגעארבעטן פלאַן דאַרף מען פאַנגאָנדערטיילן מיט פלעקלעך דעם אויסגעווימלטן פלאַך. אָט זיינען מוסטער-פלענער פאַר אזא פא-פאַנגאָנדערטיילונג:



גערטנדלעך 18 קו. מעסער די גרויס.

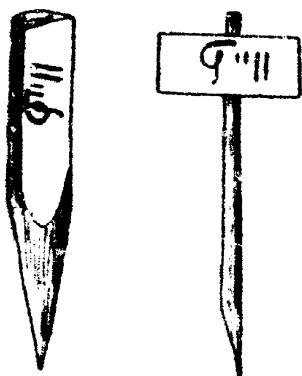


גערטנדלעך 36 קו. מעסער די גרויס. געמ. 1

דאָס צוגרייטן די בייטן צעגראָבט דעם גאָרטן מיט אַ גראָבאייזן אַ 12-15 סמ. די סיף. דערנאָך צעשלאָגט זאָרגזאם די שטיקער ערד מיטן שאַרער. דערנאָך קעמט אויס מיטן שאַרער די גראָז-האַרצלען אין גלייכט אויס די ערד. דאָס אַרויסשאַרן די גראָז-האַרצלען מוז מען דורכטירן מיט זייער אַ גרויסער פינקסלעך-קייט. קעדיי עס זאָל גאַרניט איבערבלייבן קיין האַרצלען פון מיסטגראָזן. וועלכע קאָנען זיך צעשפראַצן און שטערן אַייערע פלאַנצונגען. אָפּטמאָל איז נוצלעך צו בא-מיסטיקן די ערד מיט אַן ערעך 35 קג. באַמיסטיקונג אָף יעדע 10 קו. מעטער. די בייטן מאַכט מען געוויינלעך אַ 70-100 סמ. די ברייט; די דורכנענג צווישן די בייטן דאַרטן זיין ניט הייניקער פון 35 סמ. די ברייט.

די פאַרזימאָנג פירט מען דורך. ווען די ערד איז שוין גוט צוגעגרייט. הייסטזאָכלעך אינאַהונט. אין אַ שיינעם וואַרימען טאָג. די ערד דאַרף זיין פּייכט; אויב אָבער זי איז טרוקן. דאַרף מען זי פאַרן פאַרוויען גוט באַגיסן. די ווימען

פאַרשאַרט מען אין דער ערד אָף אַ סיף. וואָס איז אַן ערעך פיר מאָל גרעצער פונם זוימל. אמאָל עסוואָס טי-פער. די ווימען פאַרווייט מען עסוואָס אָפּגעטראָסן איינס פונם אַנדערן. קעדיי די געוויקסן. וועלכע וועלן פון זיי אויסהאַקסן. זאָל ניט זיין ענג. צוליב דעם זייט מען די ווימען אין נעסטן. ד. ה. אין קליינע גריבלעך. וועלכע זיינען אָפּגעטראָסן א געוויסן שטעק איינס פון אַנדערן. צו 2-4 ווימען אין יעדער נעסט. אָדער מען זייט רייענווייז. ד. ה. מע פירט דורך ראַזילעך אָף דער בייט. אין וועלכע מע ווארטט אַריין איינציק-הייז די ווימען אָף אַ געוויסער שטרעקע אָפּגעטראָסן איינס פונם צווייטן. טאַרן זייען דאַרף מען פאַרגרייטן היל-



נעם. 2

צערנע פלעקלעך אָדער ברעטעלעך (נעם. 2). אָף וועלכע מע שרייבט אָן מיט אַ פראַסטן בליישטיפט (ניט מיט קיין סינט-שטיפט). וואָס עס איז פאַרווייטן; דאָס ברע-טעלע שטעלט מען אַוועק אָפּן ברעג ביים באַלד נאָכן פאַרוויען. אויסער דעם איז נוצלעך אויסשאַלן דעם פלאַן פון דער פאַרווייטער בייט און פאַרשרייבן אים אין העפט.

דער צעטל פון די פאַרזי-געוויקסן. וועלכע זיינען נויטיק אָף דורכצופירן די ווייטערדיקע אויסגאַבן.

אָסן ערשטן פלאַץ (זע די פלענער) פאַרווייט זומער-בלומען. זייען זייט מען זיי סאָף אַפּרעל. אָנהויב מאי, ווי נאָכן וועטער נאָך. גאָר אין דער מיט (אין צענטער) פון דער קיילעכדיקער בייט (פלאן נומ. 1) איז גוט צו פאַרזעצן הויכן סאַבאַק און לופטיגען. בא די ברעגן-די גידעריקע מאַרגאריטקעס. און צווישן פאַרווייט מען גע-מישט, צו 2-3 נעסטן פון יעדער געוויקס, פלאַם-בלומען (פלאַקס), פעטוניעס, ליבנ-

(1) פעטער פון אַלץ באַקומען זיך די צווייטרייטן. אויב מע שמירט אָן אַפּויער דאָס ברעטעלע מיט אַ רינעם שיכט ווייסע אויל-פאַרז.

שלונג, דוסטיקן קרבעס, מאן. די מארדיאונג אף דערדאָזיקער ביים מאכט מען
 געסטנחייז, עטלעכע צאל איינס טונג אנדערן, צו 3-4 קערנער (ווימלעך) אין
 יעדער נעסט, אף דער מירעקעדיקער ביים (פלאן נומ. 2) פירט מען דורך די פאר-
 זיאונג רייצנווייז אין דער לענג, דערביי ועצט מען די העכסטע געזיכטן פון
 צאָסן-זייט און די נידעריקסטע-פון דאָרעם-זייט).

אפן צוהייסן פלאץ פארועצט ווייל-און קלעטער-פלאנצן: איפאָמיע, סערקישן
 באָב, זיסן גארטן-ארבעס, פאר דידאָזיקע געזיכטן פארגרייט מען ריטלעך קרער
 שטעקלעך, וועלכע מע צעשטעלט נעבן די געזיכטן, ווען זיי וואקסן אונטער און
 גויסיקן זיך שוין אין אן אָנלעך, איפאָמיע און באָב ועצט מען אין מיטן מאי, חמיל
 זיי האָבן בויע סאר דער אינדערפריאיקער קעלט, באָב-און ארבעס-זוימען איז נוצ-
 לעך איינצואחייקן אף א מעמלעס אין וואסער פארן זייען.

אפן דריטן פלאץ פלאנצט איבער עטלעכע שטרויך-געזיכטן טונג האלד קרער
 פון אנדערע סעדרע, לעמאָשל: וויסדאָרן, ווילדוויז, בעז, נידער-בעז, מאלניצע,
 וויינפערלעך און אנדערע, דידאָזיקע שטרויכן וועלן אביסל באשיצן דאָס גערטנדל
 פון צאָסן-זייט, פון וואנען עס בלאָזן קאלטע ווינטן, איבערפלאנצן דארף מען די
 שטרויכן, ווען זיי זיינען נאָך יונג, הויפטזאכלעך אין סרייען פריילינג, איי-
 דער עס צעלאָזן זיך אף זיי די בלעטעלעך; שטרויכן מיט בלעטעלעך
 גיבן זיך ועלטן איין באס איבערפלאנצן, אונטער דער שוץ פון דער ריי שטרויכן
 קאָן מען פארועצן פארשיידענע האלד-געזיכטן און געזיכטן פון גראָז-פעלדער (פון
 נידער-פעלדער, לאנקעס), אויסגראָבנדיק זיי אפן אָרט מיט דער ערד ארום די וואָרצ-
 לען און איבערטרָגנדיק זיי אהער, אינטערעסאנט איז אויך צו פארזייען די זוימען
 פון דידאָזיקע גראָז-געזיכטן, באקענענדיק זיך דאָ מיטן שפראַצן, מיטן אנטוויקלען
 זיך, מיטן בלייען פון דידאָזיקע איינפאכע גראָזן א. ד. גל, וועט איר זיך מער דער-
 היטן וועגן זייער לעבן, איידער דורך צופעליקע באַבאכטונגען אין פעלד און אין
 וואלד, אינטערעסאנט איז, לעמאָשל, פארועצן מאי-בלומען, רויטע יאגעדעס, גלע-
 קעלעך, גענעלעך, פאפאָראָט, פאָרוייען ראָפּס, גאש-בלימלעך און דעם שפרינגער.

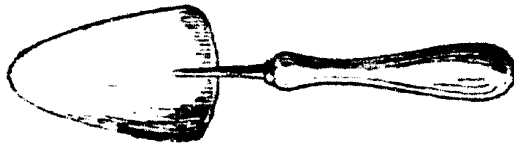
אפן פערטן פלאץ פארוייעט סאָרשיידענע קולטור-געזיכטן: פעלד-געזיכטן,
 גארטן-געזיכטן און אנדערע; צו דריי רייען פארוייעט מען קאָרן, ווייך, האָבער,
 גערשטן, הירוש, קוקרוזע, גריקע, וענעסט, לייך, האנף, אוגערקעס (די אוגערקעס-
 זוימען איז גוט פארן זייען איינזייען, און ועצן זיי עטוואָס צעשפראַצטע; מיסט איז
 גוט צו געבן אונטער אוגערקעס און אונטער האנף), אַקאַציע; צו איין ריי פאר-
 זייט מען עפלבויים-זוימען, סאָטנע-זוימען.

קעדיי צו פאָרוייען דידאָזיקע געזיכטן מאכט מען רייען מיט אַ שאָרפן שטעקן;
 די רייען דאָרפן אָפּשטיין איינס טונג אנדערן אָף אַ 4-5 צאל, מע שיטט אין זיי
 אַריין (אין דער טיף פון די רייען) אַ שיטער סטענגעלע זוימען און מע פאָרשייט זיי
 מיט ערד.

דער פינפטער פלאץ איז באשטימט פאר פרוואוו-פלאַנצונגען (זע אויפנאָכן 3,
 7, 8, 9, 10, 11, 12, 13, 14).

(1) מע קאָן פארפלאַנצן אויך אנדערע געזיכטן, וועלכע איר האָט ליב און וועלכע פארשאפן זיין
 פארנעניגן לעמאָשל, אַטערעס, גאלואזינעס א. א. וו.


נשך יעדער מאל סארזעצן אדער פארזייען באגייסט מען גוט די ערד דורך א לייקע מיט א געדיכטן זיסל. דאס באגייטן טירט מען



צעם 3. א גראבערל אף אויסצוראָגן געוויקסן.


דורך אויך דעמאלט, ווען סארן זייען האָט מען שוין די ערד באַגאַסן. דאָס איז צוליב דעם, קעדי די ערד זאל פעסט ארוםקלעפן דאָס ווימעלע. מע דאַרף אַכטונג געבן, או באַס באַגייטן זאל דאָס וואָסער גיט צעשווענקען די ערד און גיט אַרייַטשווענקען די ווימען אָף דער אַרבערסלאַך (גיט אַדעקן זיין).

דאָס אַכטונג געבן אָף די פאַרוויאונגען און די פאַרפלאַנצונגען באַ- שטייט אין פאַלגנדיקן: קעדי די ווימען זאלן זיך צעשראַצן און קאַגען וואָסן איז גוטיק פייכטקייט; מע מוז זיך דעריבער דערשלאָגן. און דער באַדן זאל פאַרמאָגן די גוטיקע פייכטקייט. דאָס בעסטע איז, אויב מע קען פאַרהיטן די פייכטקייט. האָט איז פאַראן אין דער ערד גוטע, צוליב דעם איז גוטיק מיט אַ קלייניקן שאַר-גאַצעלע אויסריירן אַסער דעם באַדן צווישן די רייען און נעסטן פון די אויס- געגאונגענע געוויקסן. אויסריירן דאַרף מען גאָר פון אויבן, זייער גיט טיף, קעדי



צעם 4. א שאר-גאַצעלע אף אויסצורירן דעם באַדן.

גיט צעשעדיקן די וואַרצלען פון די געוויקסן. די גוף סונם אויסריירן האָט מען זיך דערוואוטט און סמאך פון פאַלגנדיקער באַאָכטונג: אויב אַסן אונטערשטן, פייכטן שיכט ערד ליגט פון אויבן אַ טרוקענער, צעשאַטענער, אויסגעריסער שיכט טרוקענע ערד, טריקנט גיט אויס דער אונטערשטער שיכט און פאַרהיט לאַנג זיין פייכטקייט. באַ א גוטן וועג וועט דאָס אויסריירן גוטע שוין גענוג זיין פאַר די גע-



צעם 5.

היקסן. נאך אויב דער באָדן איז שטאַרק אויסגעפריקנט, און די געוויקסן האָבן אָנגעהויבן העלען, איז נוצלעך זיך באנוצן מיטן באַגייסן דורך אַ לייקע. באַגייסן דארף מען אינאָהנט, און אָפּ מאָרגן רירט מען אריף דעם באָדן פון אויבן מיט אַ שטאַב-נאָסל. קעדיי פאַרהיטן אין אים די אייגעוויגענע פייכטקייט. אָפּט באַגייסן איז גיט קעדאַי: בעסער איז באַגייסן זעלטענער, נאָר זעטיקער.

אויסערן באַזאָרגן מיט פייכטקייט איז נאָך גיטיק אויסצוראמען די מיכט-גראָזן און דורכצורייסן די פאַרווייטע געוויקסן גוטע, קעדיי זיי זאָלן גיט דער-שטיקן איינס דאָס צווייטע, אַ קליינע צאָל גראָז-שפראַצלען איז קעדאַי איבערצולאָזן. קעדיי צו זעען, וועטערע דערנאָכטענע גראָזן העלן פון זיי ארויסקומען. ביכלאל איז גיטיק צו דערנאָכטערן פונם גערטנדל יעדע פאַרמיסטיקונג און האלטן עס ריין און אין אָרדענונג. אינט לעבן פון אייער גערטנדל קאָנען פאַרקומען באַזונדערע דערשיינונגען. וועלכע זיינען אין די אויפגאבן פון דעמדאָיקן העסט גיט דערמאָנט געוואָרן: פלע זעלכע דערשיינונגען פאַרשרייבט אין אַ באַזונדער העסט.

אויב אייך האָט זיך גיט איינגעגעבן צו איינאַרדענען און אייגן גערטנדל, קאָנט איר דיזעלבע באַאָבאכטונגען און פרואַרן דורכפירן אין אַלגעמינעם סאָד אדער אין אַלגעמינעם גאַרטן.

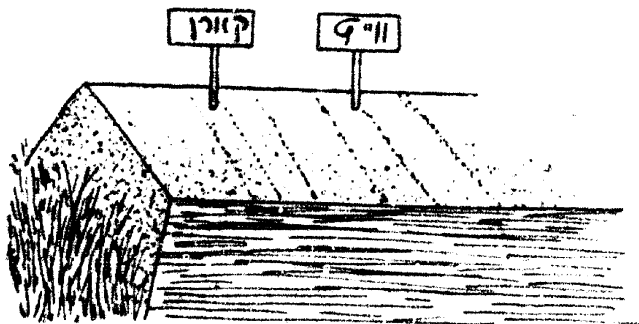

1. די פרואוון און באַאָבאכטונגען אין מיין גערטנדל.

1. פאַרווייט אין איין סאָג קולטורן פון טוואַעס: קאָרן, ווייץ, האָצער, גערשטן, הירוש און קוקורוזען, יעדערע צו דריי רייען, שטעלט אועק ברעטעלעך, קעדיי פיינקטלעך צו וויסן, וואו וואָס ס'איז פאַרווייט געוואָרן, און פאַרשרייבט דעם סיידער פון דער פאַרווייאונג אין העסט.

די פאַרווייאונג פונם

(דאָטע) אַזויגער.

קוקט זיך צו צו די רעזולטאטן פון דער פאַרווייאונג.



געט. 6. דער אריסלעך פון אַ פאַרווייטער גייט.

א. ווען ס'וועלן זיך באהייען די אריסטער-צונגען און אויסהויבן זיך אביסל פון דער ערד, גראָבט אויס פאַרויכטיק צו איין שפראַצל (יונגן געוויקס) און מאַלט אָן אָס דאָ יעדן פון זיי מיט די וואָרצעלעך (גוט איז—מיט פאַרבן); מאַלט זיי אָן אין 5—7 טעג אַרום. שטעלט אועק די דאָטע.

(1) קוקורוזע דארף מען זיינען געוויכטער און דערנאָך דורכרייסן זיי.


צי האם איר גיט באמערקס אף די פארשיידענע יונגע סוציאלע-געזעלשאפט קיין באזונדערע סימאנים, לויט וועלכע מע וועל זיי קאנען אונטערשיידן איינס פונם צווייטן?
ענטפער:

ג. גיט אכטונג א גאנצן זומער אף דער אנטוויקלונג פון די דאזיקע געזעלשאפטן און פארשרייבט די הויפט-סאמענטן פון זייער לעבן (קוקט, ווי זיי זיינען אויסגע-רעכנט אין די קעמלעך פון דער טאבלעט).

נאמען פון דער סחאדע		ארויסגע-טראגט		זאמלונג		בליאונג		זיסען-ריישינג	
ווען פארויס	אורז	פולישענדיק	בלעטער-פארמירונג	פארמירונג	פולישענדיק	אורז	פולישענדיק	אורז	פולישענדיק
קארן									
וויץ									
האבער									
הירוש									
פראקט									
קוקורוזע									

פארן - אנהויב - רעכנט מען דעם סאמענט. ווען מע באמערקט די דערשיינונג אה אין עקזיסט-פליאר פונם געזעלשאפט; פולשטענדיק רעכנט זיך. ווען די דערשיינונג איז צו באמערקן אה דאס ראוי עקזיסטענצן פונם געזעלשאפט.

ג. סאל אן די זאגען פון די סוציאלע. א זאגט פון קארן, פון וויץ, פון גערשמן, א זאגונג פון האבער, פון הירוש.



2. פארווייס אין איין און דעפועלבן סאָג פאָרשיידענע קולטור-געזיכטן:
 גריקע, זענעסט, לייך, האַנף (1), יעדעס געזיכט צו דריי רייזן, הי אין דער
 אויסגאבע גומ. 1.

די פאָרוויאונג פונם (דאָטע)

- א. ווען עס וועלן זיך באהייזן די
 ארויספראַצונגען און ס'וועלן זיך פאָנאָ-
 דערוקן די זוימען-טיילן, פארמאָלט דיך-
 זיקע שפראַצלינגען אָט דאָ.
 ב. גיט אכטונג אַ גאַנצן זומער אָף
 דער אַנטזיכלונג פון אייערע געזיכטן און
 פאָרשרייבט די הייסט-מאָמענטן פון זייער
 לעבן.

פאָרשער נאָמען	ארויספראַ- צונג		ב ל י א ו ג		טראַכטן (זוימען)-רייסונג
	אָנזיכט	אַלגעמיינע	אַלגעמיינע	אַלגעמיינע	
גריקע					
זענעסט					
לייך					
האַנף					
זונדריז					

ג. וועלכע אינסעקטן האָבן גערן באזוכט די גריקע-בליטן און ווען?
 ענטפער:

ד. וואָסער אַ געזיכט פון די גריקע געזיכטן האָבן די אינסעקטן קלאַל גיט
 באזוכט?
 ענטפער:

ה. וואָסער אַ געזיכט האָט זיך אַרויסגעוויזן פאַר אַ צווייטן בלעך?
 ענטפער:

(1) אינם טיטלסטן גארטל-פאס פונם אייראפעאישן טייל פונם ראטנפארבאנר דארף מען זייען
 גריקע און האנף סוף פאר. ווען עס זיינען שוין גיט ס'קין אינדערפרי-אַרעסטלעך.

- 1. קלייבט צתויף א הערבארי פון אלע פארוויסע ערוויקסן.
- 2. פארווארט, האָסער אַ סאָר האָט אַ זויס פון זענעם.

ענטפער:

- 3. פארוויס זונדוויזן. קוקט זיך צו צו זייער אנטוויקלונג. פארשרייבט אייערע באַשאַכטונגען אין דער טאַבעלע פון דער אויפגאבע נומ. 2.
 - א. בעאייס די זונרויז בליט, באַשערקט אין א זונען-טאָג, צי בייט ניט איר בלומענקאָפּט די ריכטונג זיינע בענויגניע דער זון; אינדערסרי באַשאַג און אינגאָנצט אַף מאָרגן אינדערסרי? באַשרייבט אלץ, האָט עס קומט סאָר.
- ענטפער:



- 3. די זונרויז איז א סילפאך-בלומיק געוויקס. באַטראַכט, ווי עס זיינען געבויט די ראָגד-בליטן און די מיטל-בליטן אינם בלו-מענקאָפּט. מאַלט אָן אי די ערשטע, אי די צווייטע.

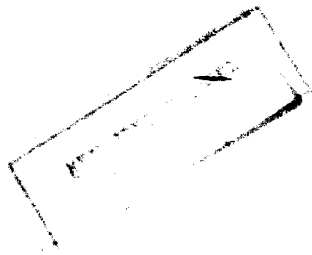
- 2. סאָף זומער שניידט אָס א שטענגל און היילט אויס פון דעם די מיט זיינע.
- 4. מאַכט אייך א מאָס-לייסטל (געמ. 7) מיט סאנטימעטער-טיילונגען און מעסט אויס איין מאָל א וואָך דעם וואוקס פון אייערע סארוואונגען. מעסטן דאָרף מען יענע עקזעמפליארן פונם געוויקס, וועלכע זיינען אַסן קוק ניט זי סאמע הויכע און ניט די סאמע גיידע-ריקע, ד. ה. די מיטעלע עקזעמפליארן זיינע. פארשרייבט און רעכנט אויס דעם צוואוואוקס פון יעדער וואָך, באַשערקט, אין וואָסער א וואָך איז דאָס געוויקס מער פון אלץ צוגעקומען, און ווען האָט דער צוואוואוקס אינגאנצן אויסגעהערט.

געמ. 7 א מאס-לייסטל

חוק פארויס	קארן		האבער		הירש		לין		זנרויז	
	גרויס	זווארטק	גרויס	זווארטק	גרויס	זווארטק	גרויס	זווארטק	גרויס	זווארטק
סאף										
1-טע										
2-טע										
3-טע										
4-טע										
5-טע										
6-טע										
7-טע										
8-טע										
9-טע										
10-טע										

ליגט פאנאנדער די געזיכטן לויט דער הויך סון זייער ענדגילטיקן וואוקס :
 פארבלייבט די ענדגילטיקע גרויס סון אייערע געזיכטן מיט דער גרויס סון דיזעלבע
 געזיכטן אף די שכינישע פעלדער.

הויך סון	אין גערטנל	אין פעלד	הויך סון	אין גערטנל	אין פעלד
קארן . . .			זנרויז . . .		
האבער . . .					
הירש . . .					
ליין . . .					



5. באַבאָכטיונגען אָף צרבעס:
 א. צו אַ באַמערקטן פרייען וואַנסעלע פון אַרבעט שטעלעס צו אַ דין ריטעלע. איצט קוקט זיך צו, ווי דאָס וואַנסעלע וועט זיך אָנכאַפן פאַרן ריטל, און מאַלס אָן דעמדאָזיקן פרוואַז.
 ב. צענעמט אָף באַזונדערע טיילן די בלוט פון אַרבעט אין קלעס אָן אַס דאָ דידאָזיקע טיילן. שרייבט אונטער די נעמען זייערע.
 ג. באַטראַכט די דעק-בלעטלעך פון אַרבעט.
 ד. סאָף זומער גראַבט אַיטס וואַרצלען פון אַרבעט אין געמינט אָף זיי די קנוילן, וואו עס וואוינען די באַקטעריעס, וועלכע נעצען איין אין זיך אַזאָס (שטיקשטאָף) פון דער לופט. אַ שטיק קעלע וואַרצל מיט קנוילעלעך טוט אַריין אין וואַסער. (זע זייטל 56).

6. ווען דער סערקישער באַב וועט אַזיטל אונטערוואַקסן, שטעקט אַריין נעבן יעדן געוויקט אַ שטעקעלע די גרעב ווי אַ בלישטיגס און לאָזט זיך זיי אָן-שטעפען אָן די שטעקעלעך. באַם סאַמע שפּיץ פונם געוויקט סאַכט דעמאַלס אַ צייכן און פאַרשרייבט אין דער טאַבעלע, אָף וויסל סאַנטימעטער אינדערהויך זיי וואַקסן אַיטס און וויסל מאַל זיי וויקלען זיך אַרום אַרום דעם שטעקעלע.

אָרומגעוויקלט זיך אַרום דעם שטעקעלע (וויסל מאַל)			אויסגעוואַקסן אינדערהויך אין סאַנטימעטער			סערקישער באַב
פאַר 3 מעלעס	פאַר 2 מעלעס	פאַר 1 מעלעס	פאַר 3 מעלעס	פאַר 2 מעלעס	פאַר 1 מעלעס	
						דאָס 1-טע געוויקט
						דאָס 2-טע
						דאָס 3-טע


דאָס פאַרמערן קאַרטאַמלעס דורך אַפּצווייגן און שטעננלעך.
 7. בוינט צו אנהויב זומער אַ שטעננל פון אַ קאַרטאַמל-קוסט צו דער ערד. פעסטיקט עס צו מיט אַ גאַפעלע און פאַרשייט עס מיט ערד. דאָס וועט הייסן אָן אַפּצווייגן. קוקט זיך צו צו די ענדערונגען, וועלכע קומען פאַר אינם אַפּצווייגן (מע מעג פאַרויכטיק אָפּגראַבן דעם פאַרשאַטענעם טייל זיינעם, באַטראַכטן אַיטס און דערנאָך חידער פאַרשיטן). ווען איר וועט באַמערקן, אז ס'האָט זיך שוין אַרויסגע-שלאָגן אַ היפשע צאָל וואַרצלעך, דעמאַלס שניידט אָפּ דעם אַפּצווייג פונם פרייער-
 2 העט II

דיקן שטאם זיינעם. דאָס האָט איר באַקומען אַ צווייט קאַרטאָפּל-געזיכט. צי האָט זיך דער פּראַזאָ אַייגעגעבן? ענטפּער:

8. שניידט אָפּ אָנהויב ווער אַ 3-4 שטענגלעך פון אַ קאַרטאָפּל-קוכס און פּאַרזעצט זיי אין דער ערד. דאָס וועט הייסן שטענגלונג. גיט אַכטונג אָף די שטענגלעך ביו האַרבסט: צי האָבן זיי זיך צוגענומען? צי האָבן זיי אַרויסגעלאָזט צונאָב-האַרצלען? צי האָבן זיי געגעבן קנוילן?

ענטפּער:

9. מאַכט אַ הילצערן קעסטל, ווי אָפּן געמעל 8. איינס פון זיינע ברייטע ווענטלעך דאַרף זיין פון גלאָז. די גרויס דאַרף דאָס קעסטל זיין 50 x 100 ס.מ. די גרעס זיינע (צווישן די ברייטע זייטן) אַ 3-5 ס.מ. קלעפט אָן פון אויפן אָף דער גלעזערנער זייט אַ פּאַפּירל, וואָס איז צעטיילט אָף סאַנטימעטער, אויז אז דער 0 זאָל אויסקומען אַ 5 ס.מ. נידעריקער פונם אויבערשטן ברעג פונם קעסטל; אָפּן גרונט שיט אָן ערד ביו דער טיילונג 8. אָפּן דאָזיקן שיכט ליגט אוועק צום סאַמע גלאָז צו איין צעווייקט ווימעלע פון אַרבעט, הייך און ליין. שיט אָן פּאַרויכטיק (אויז, אז די ווימעלעך זאָלן זיך אַרויסזעען דורכן גלאָז) ערד ביו דער טיילונג 6 און ליגט הידער אוועק צו ווימעלען א. א. ו. באַ אייך האָט זיך באַקומען אַ פּאַרויאוונג פון ווימען אָף אַ פּאַרשידענער טיף, דעהאַינע: אָף 24, 18, 12, 9, 6, 3 און 11 ס.מ.



געמ. 8. נידע טיילונג האלט 3 ס.מ.

פון דער אויבערמלאך פון דער ערד. באַם אָנשיטן די ערד דאַרף מען זי די גאַנצע צייט אינטרויטלעך און איינטאַפּטשען און באַגיסן זי צוביסלעכווייז. פּאַרשטעלט מיט

עצם סוף דער שיין די גלעזערנע זיט סונם קעסטל. גיט אכטונג. ווי אזוי עס הייבן זיך אן צוביסלעכטלייט באזיין די שפראךצונגען אף דער אויבערמלאך. איר העט זיך דערוויסן. האסער א באזיכטונג עס האט סאָרן געוויקט דאָס פאָרויפן די זימען אף אַ פארשידענער סיף.

סוף דער סיף סוף					זיין פאָרטי
24 סס	18 סס	12 סס	9 סס	6 סס	
					דאָס סוף דער פּרויטשפּראַצונג סוף זיין
					ארבעט
					ליין

אויס סיר:

10. פארויט ארבעט זימען און פאררעקט דאָס אָרט מיט א געדיכטן ניטדורכ-זיכטיקן קעסטל, סוף צו די ארויסשפראַצונגען ניט דורכדרינגען די שיין. אין די אָונטן באַראַכט דעם צושטאנד פון דער פארויאונג. צוליב א פארגלייך פארויט אינצייטיק ארבעט-זימען בא געזינדלעכע באדינגונגען. אכטונג געבן אף די גע-זיכטן און באזיין זיי זאָלט איר די און יענע אלצייט. אויב דאָס פינסטערע קעסטל איז גענוג גרויס, קאָן מען אונטער דעם אויך פארווען קארטאָסלעס און דאָ נאָענט טאקע צוליב א פארגלייך פארווען קארטאָסלעס אף דער שיין. פארשרייבט דעם כילעק צווישן די געוויקטן, וועלכע זימען געוואקסן אף דער שיין, און צווישן די וועלכע זימען געוואקסן (עטיאָליירטע) אין דער פינסטער.

גאָנדרעקייטן	עטיאָליירטע געוויקטן	נאָרטאָלע געוויקטן
די הויך סונם שמענגל		
די גרעב		
די מעסטקייט		
דער קאָליר		
די גרויס סוף די בלעטער		
דער קאָליר		
די צאָל		

אויס סיר: ווי אזוי ווירקט די שיין אף דער אנטוויקלונג פון א געוויקטן אונטער דער ווירקונג פון שיין אנטוויקלט דאָס געוויקטן

11. חזן די זונדרויז העט אונטערזאקטן זיז אן ערעך 35-50 סמ. איז-
 דערזויך. קרימט אויס איר שטענגל (סאָרזכניק, כזאל זיך גיט צעברעכן) שטעלט
 ארעק דעם שפיץ אין א האַרזאָנאַטאלער ריכטונג און בינדט עס צו אין דערזאָזיקער
 לאגע. סאָלט אָן די לאגע פונם שטענגל צעאייכן אָנהויב פונם פרוואַך און דערנאָך
 אין אלע עטלעכע סעג ארום סאָלט אָן די סאָרגעקומענע ענדערונג אין דערזאָזי-
 קער לאגע.


(דאטע)

דער אָנהויב פונם פרוואַך

--	--	--	--

1 געם- באַם אָנהויב פרוואַך. 2 געם- דעם 3 געם- דעם 4 געם- דעם

12. גראַבט איין אין דריערד אריין אַ שטעקן. בינדט צו צו אים אַ ברייטע
 פלאַש אָן אַן אונטערדעק(1), ווי אַזן געמעל 9. גיסט אָן אין דער פלאַש וואַסער ביון
 צייכן. און אין אַ לויטערן סאָג שטעלט אַרויס דעם אַפּאַראַט אַף
 דער זון-שיין. מערקט אָס, וויסל מילימעטער וואַסער איז אויס-
 געהויכט געוואָרן פונם אַפּאַראַט פאַרן סאָג.



ענסטער: דעם (דאטע) איז אויסגעוויכט

מילימעטער.

געוואָרן

סאכט נאָך אזא מין אפּאַראַט און שטעלט ווי ביידע
 ארויס מיט וואַסער אַף דער זון אייגס געבן אנדערין. אין
 איינער פון די קילים שטעלט אריין אין וואַסער אריין
 אַ צווייגל פון אַ נידערבוים אָדער פון אַן אנדער ביימ
 מיט ברייטע בלעטער (דאָס צווייגל סאָג גיט פאַרשטעלן
 דאָס וואַסער און ביכלאל אים גיט שטערן אויסגעוועמפט
 צו ווערן). מערקט אָס, וויסל מילימעטער וואַסער איז
 אויסגעוועמפט געוואָרן פון ביידע קילים.

ענסטער: פאַרן סאָג איז אויסגעוועמפט געוואָרן:

מ.מ.

פון דער פרייער קילע

מ.מ.

פון דער קילע מיטן צווייגל

געם. 9.

מ.מ. (2).

אָף אונט אריין האָט די געוויקס-צווייג אויסגעוועמפט

(1) אַפּאַראַט די אונטערדעק פון דער פלאַש. איז זייער גרינג און פּאַלגנדיקן אויסן: דאָרט, וואו
 מע הייל אַפּאַראַט די פלאַש, וויקלט מען זי אַרום מיט פּעריס איינגעזייעקט אין ספּירט אדער אין קערט-
 סין. די פּעריס בינדט מען אָן דערנאָך און חזן זיי ביענען אויס. לאָזט מען גיך פּאַקט די פלאַש אין
 וואַסער אריין. די אונטערדעק פּאַלט אליין אָס.


(2) דערזאָזיקער אַפּאַראַט קען אויך דינען אלס אַ רעגנמעסער: פאַרן רעגן גיסט מען וואַסער גיין
 צייכן. אין נאָכן רעגן פּאַסט מען אויס. אָף וויסל סאָנטימעטער דאָס וואַסער איז צוגעקומען.

13. די פארמערונג פון געהיקסן און וויסען (דער הענעס-א-סיווער פארזערוניס-מיסן).

באקומט עאלעכע שטענגעלעך (קליינע צוויגעלעך) פון נידערבוים, פון ווילדן ווינטרויב, פון ווינפעלעך, העראני, דעמב, סאסנע און אנד. פריילינג-צייט סייגן צום שטענגלען אלע צוויגעלעך, זומער-צייט (אין יולי-כורדעש) סייגן נאך די יונגע היינ-סיקסאָריקע צוויגעלעך. פאָרזעט די שטענגלעך אף צוויי אויסאניס: (1) לעכאס-כילע אין האסער אריין און דערנאָך ערשט, ווען זיי העלן אַרויסלאָזן וואָרצעלעך, אין דעם גאַיסנבאָרן אריין, און (2) גלייך אינם גארסנבאָרן אריין. פאר די שטענג-לעך דאָף מען שאַזן א שאַטן און באַניסן זיי.

קיטס זיך צו צו ווער אנטוויקלונג און פארשרייבט זיי.

שטענגלעך	ווען פארזעט	ווען ארויסנעם	ווען איבערנעם	ווען אָנגעהויבן
נידערבוים				
ווילדער ווינשטאָק				
ווינפעלעך				
העראני				
דעמב				
סאָסנע				



דעם 10. ווי אויף צו מאַכן אַן אָפּצוהייב.

14. צייט אויף אן אָפּצוהייב פון ווינפעלעך; סירס עס דורך אויף ווי ס'איז אָנגעזחיון אָזן געב. 10. קערי די וואָרצעלען זאָלן זיך וואָס גיכער ארויסבילדן, איז גיט צו צעשפאלטן דעם אָפּצוהייב אינם אונטערשטן טייל ווינעס און אינם שפאלט אַיינשטעלן אַ שפענדעלע, קערי עס זאָל זיך גיט צונוים-וואַקסן צוריק.

ווי אויף האָט זיך איינגעזעבן דער פראוואו? ענטפער:

15. פאָרשרייבט און סאָלט אָן די דערשיינונג פון געזיכטן-שלאָף: דעם אויסזען פון סאָבאָק-בליטן און פון מאַרגאָריסקע-בליטן באַסאָג און אַנ-אַנאַמאָל.

באַסער'י ב'ס:

16. קוקט זיך צו, אין וואָסער אַ סידער צעלאָזן זיך די בליטן נאָך פאָרשיי-דענע געזיכטן. באַ איינע געזיכטן צעבליען זיך פריער די אונטערשטע בליטן. באַ אַנדערע-די אריבערשטע, די עקסצע, די מיטלסטע און אַז. וו. ענטפער: די ערשטע צעבליען זיך:

בליטן	בליטן, דערוואָך די	באָם ליבנשלונג די
.	.	באָם סערקישן באָב די
.	.	באַ דער זונרויז די
.	.	באָם קלעחער (אין סעלד) די

17. קוקט זיך צו, וואָסערע אינזעקטן באַזוכן די בליטן אין גאָרטן און פאָר-שרייבט די נעמען פון די געזיכטן אין דער פאָסנדיקער רובריק פון דער טאָבעלע

סלייגן	זשוקלעך	גינען	ערד-גינען	באַנאכטיקטע שעטערלעך	באַסאָניקע שעטערלעך

(1) קוקט זיך צו דערזעלבער דערשיינונג באַ ווילדוואַקסנדיקע, לעמלע, באָם פּונקלע, באַ דער וואָסער-לייזע און אַז. וו.

פראנע. קוקט זיך גוט צו, זיי אזוי עס זעצן זיך אף די בליטן די בינען.
די ערד-בינען און די שמעטערלעך. זיי אזוי באקומען זיי ארויס דעם נעקטאר
(האָניק-שטאָף) פון די בליטן. דערנאָך מעסט אומס די לענג פונם צינגל בא דער בין
און בא דער ערד-בין און די לענג פונם זויגעזול באם שמעטערל. דערקלערט, פאָר-
האַט באזוכט יעדער פון אינסעקט זיינע באשטימטע בליטן, און די איבעריקע אינ-
סעקטן באזוכן זיי ניט.

- מ.מ. די לענג פונם צינגעלע בא דער בין
- מ.מ. ערד-בין
- מ.מ. זויגעזול באם שמעטערל
- מ.מ. רערל באם קרוינדל פון טאבאק

מ.מ. . שפאָרן בא נאסטורציע

ענטסער:

18. צי האָט יעדער אונערקע-(אָדער קירבעס-) בליט שטויב-פעדים און
שטויב-רערן?

ענטסער:

19. קוקט זיך צו אף אייער זומערבלומען-בייט, וויפל געדויערט דאָס בליען
פון איין בליטל. מערקט זיך אן צוליב דעם אַ בלומען-שטענגל מיט אַ קנאָסע און
פאָרצייכנט די צייט, ווען זי וועט זיך צעלאָזן און ווען זי וועט פאָרוועלן.

געוויקסן	די קנאפע האט זיך אנגעוויזן פאנאנדערזויק-ליך		פאט גליקסליך וויך בעפעט	פאט גליקסליך וויך בעפעט	פאט גליקסליך וויך בעפעט	פאט גליקסליך וויך בעפעט	פאט גליקסליך וויך בעפעט	פאט גליקסליך וויך בעפעט	פאט גליקסליך וויך בעפעט
	ראטע	פאט							
סאָן									
פעטוניע									
טאָבאק									
איפאָמייז									

20. קוקט זיך צו אין אַ פרוקצעס סאָן, ווי עס עפענען זיך די פרוכטן פון זענעט, לעמאָשל, פון אקאציע (מיו-ארבעט, בושל-קרויס אף דער לאַנקע) און אנד. באשרייבט די עפענונג פון די פרוכטן און מאַלט אָן די צעענטע פרוכטן אין העסט.

ענטייער:

די זאָל ווימען אין דער פרוכט פון	אין דער	אין דער	אין דער
סאָן			
אַרבעט			
טאָבאק			
זענעט			
דול-קרויס			

21. שיט אויס די ווימען פון דער פרוכט אף א ריינעם בויגן פאפיר און ציילט איבער מיט דער הילף פון א פארשפייצטן שטענדעלע, וויפל ווימעלעך איז פאראן אין איהן פרוכט. ציילט איבער ניט ווייניקער פון צוויי פרוכטן פון יעדן געוויקס.

22. זאמלט צונויף באַכאַנאָנז (ניט אויסקלייבנדיק) ניט הייניקער פון 10 ריימען פֿאַרבעס-פּרוכטן און קוקט זיך צו, בי זיינען אין זיי פֿאַלע זיימען פֿאַלצינע לויט דער פֿאַרע זיינער, לויט דער גרויס און לויטן קאָליר; קלייבט אָפּ די פֿולע זיימען באַזונדער און די מאָנערע (איינגעטרומפענע, ניט פֿול אָנגעזאַסענע) און צעשע-דיקטע באַזונדער. פֿאַרשרייבט דעם סאַכאַקל:

פֿולע זיימען	} אין פֿאַרבעס-פּרוכטן האָט זיך ארויסגע-ווּן. אָז עס איז פֿאַראַן
מאַנערע זיימען	
צעשעדיקטע זיימען	

23. סאָף זומער גראָס אים פֿאַרויכ-סיך די וואַרצלען פֿון לויפֿן און זוכט אים אָף זיי די גרויסע קניילעכלעך, האָר עס געפינען זיך די קניילן-באַקטעריעס; סאָלט אָן דעם אויסזען פֿון די וואַרצלען מיט קניילעכלעך און לייגט זיי אַריין אין אַ פֿליסיקייט.

2. באַפֿאַכטונגען אין אַלגעמיינעם סאָד.

24. רעכנט אים די קלעסער-פֿלאַנצן, וואָס וואַקסן צו אים אין סאָד און ביכלאכ אין איםער געגנט. ענטפֿער:

25. אודעלכע געוויקסן ציט מען אויף אין איםער געגנט?

די פֿאַרצלען	די סטענגלעך	די בלעטער	די בלומען	די זיימען	צו זיין די פֿרוכטן

26. פּרילינג-צייט מעסט אריס מיט אַ סאַבטימעטער-ווירעלע דעם קעטיידער-דיקן האַקס פון אַ ווערטיקאַלן (פּאַרימחאקסנדיקן) בע-ו-זחייגעלע (קאָדער שפּראַזל פון אַן אַנדער קאָסט). דעם אָנהויב פונם היינטיקס-קאָריקן שפּראַזל, פון וואָגען פּע דארף אָנהויבן די אריסבעסטונג, בינדט איבער מעסט מיט אַ פּאַדים. דעם האַקס פּאַרשרייבט ניט ווייניקער איידער צוויי סאַל אַ וואָך.

אריסבעסטונג	1	2	3	4	5	6	7	8	9
דאַסע									
האַקס									
צואוואַקס									
וועטער									

דעם וועטער באצייכנט: שיינער, שלעכטער, קאלטער, רעגן-וועטער און אנד.
 פּראָגע: אי האָט איר ניט באַמערקט, די גרויס פונם צואוואַקס זאָל אָפּ-וועגן פונם וועטער?
 ענטפער:

27. געפינט צווישן די בעו-בליטן, סאָולדיקע בליטן (צו סינג און סער בלעטלעך אין אַ בליט), כאָמיט ויך צו געפינען אויך באַ אנדערע געוויקסן (ווי, לעמפּשל, באַם ראָגנאָקל, באַ דער ווינטרויז און גאָך אנד.) אַ ניטגאַרמאַלע זאָל בלומען-בלעטלעך און פּאַרטריקנס ווי, די בלעטלעך.
 ענטפער: באַ בעו האָבן ויך געפונען בליטן מיט

28. אויב באַ אייך אין גאָרטן ווינען פּאַראַן בוימער, איז ענטפערט, צי ווירקט ניט דער שטען פון רידאָזיקע בוימער אפן האַקס און דער אָנטוויקלונג פון די גאָרטן-געוויקסן? אויב ער ווירקט יאָ, איז ווי גווי?
 ענטפער:

29. לערנט זיך אויס איינ-
צוהינגלען איינע געזיכסן אין די
אנדערע:

א) באקומט צוליב דעם א
צוהייג-שטענגל סוף א גוטסאדטיקן
עפלבויס, סוף א רויז-קוסט און
צוהינגלעס עס איין אינג שפאלט
סוף אן עפלבויס-צוהייג, סוף א
ווילדרויז-צוהייג אדער סוף אן
אנדער געזיכסן אין אייער סוף
צי אין וואלד, קוקט זיך צו דער-
ביי צום געמעל נום. 11. די
איינצוהינגלונג-בינדט איין פעסט
מיט א שטריקל. צי האט זיך די
איינצוהינגלונג איינגעגעבן?
ע נ ס ע ר :



נעם. 11. שפאלט-איינ-
צוהינגלונג

ווי אזוי איך האב
הירכבעפירט די
שפאלט-איינצוהייג-
לונג.

ב) אויב איר וויסט נאך
אנדערע אויסאנים ווי איינצו-
צוהינגלען, איז פראוואס זיי אויס
און באשרייבט דעם רעזולטאט
סוף אן אין העסט.

30. קוקט זיך צו, ווי אזוי זיינען געבויט די דאָפּל-בלומען (מיט לויטער
בלומען-בלעטעלעך, אן שטויב-פעדימלעך) און וויזט אָן, צי איז ניט פאראן בא זיי
קיין אָפּנויגונגען געוויינלעכע, גארמאלע בלומען?
ע נ ס ע ר :

פראגע: צי וואקסן אויס פרוכטן סוף די דאָפּל-בלומען?
ע נ ס ע ר :

3. באַאָבאַכטונגען אין וואַלד.

31. גייענדיק אף א וואַלד-שפאַציר, קוקט זיך שטענדיק צו, ווי עס אָנשחיקלט
זיך צוביסלעכחייז דאָס לעבן אין וואַלד. אזוי ווי אַכטונג געבן אף אַלע וואַלד-
געוויקסן איז אומגעלעך, איז קלייבט זיך אָפּ עטלעכע מינים ברימער, קוסטעס און

גרען, לעמאָשל, די סאָסנע, דעם דעמב, האָלמישע יאָגעדעס ופּויל-ברים), סאָלידעס, מאַי-בלום, סאָזימקעס (רויסע יאָגעדעס), שטיפּמוטערל, אייזל-טיי און אַנדערע. קוקט זיך צו זיי און פאַרשרייבט דעם אַנסחיקלונגס-נאָנג אין דער טאַבעלע.

דאָס בלעטערפּאל גאָ באָסער, דאָס איינשריי- קענען באַ גרען	פּרוכטן- רייפּונג		גלויבונג			בלעטער- אַנסחיקלונג		נאָמען פֿון געוויקס
	אַנהייב	פּילע	פּילע	אַנהייב	פּילע	פּילע	אַנהייב	

32. וואָס פֿאַר אַ העלדער זיינען סאַראַן אין אייער געגנט? ענטפֿער:

33. אַוועלכע מינים בוימער געפינען זיך אין די העלדער פֿון אייער געגנט?
ענטפֿער: אין די נאָל-העלדער געפינען זיך

אין די בלעטער-העלדער געפינען זיך

אין די געמישטע העלדער געפינען זיך

אין די פּאַרקן אין סערע

34. באַשרייבט דעם גרעסטן האָלץ אין אייער געגנט.

א. היפל שטאקן ביימער-געוויקטן זיינען סאראן אינם האלד (א שטאק אין האלד ווערט אָגערוסן אַ-נאנצער גאנג ביימער פון קימאס איין גרויס) און פון וועלכע מינים באשטייט יעדער שטאק? ענטפער:

ב. פון וואָסערע מינים באשטייט דער יונגוואָלד (יונגע, אונטערוואַקסן-דיקע ביימער) אינם דאָזיקן האָלד און פון וואָסערע מינים-דער קליינ-וואָלד.
ד. ה. די קוסטעס און די דרייבנע, נידעריקע מינים ביימער? ענטפער:

ג. אף וואָסער און אויסן האָקט מען בא אייך דעם האָלד: צי קלייבט מען אָס באזונדערע ביימער אף אויסהאַקן, אדער מע האָקט אויס גאַנצע האָלד-טיילן? ענטפער:

ד. צי לאָזט מען ניט איבער אף די אויסגעהאַקטע וואָלד-טיילן קיין איינצלנע גרויסע ביימער? צוליב וואָס טוט מען עס? ענטפער:

ה. באַמערקט אפן פריש אויסגעהאַקטן פלאץ, אועלכע וואָרצל-שטאַמען לאָזן ארויס א ווידערוואַקס (יונגע צווייגעלעך) און וועלכע - ניט?
ווידערוואַקס לאָזן ארויס די שטאַמען פון

די שטאַמען פון

לאָזן קיין ווידערוואַקס ניט ארויס.

ו. ווי זעט אויס דער יונגער ווידערוואַקס:
1. די הויך פון איינצאָריקן ווידערוואַקס
2. פאָרגלייכט די גרויס פון די ווידערוואַקס-בלעטער מיט די געוויינלעכע בלעטער פונם זעלבן בוים.
ענטפער:

3. היפל ווידערוואַקס-צווייגעלעך האָט זיך אייך איינגעגעבן געטינען אף איין שטאַם (פאָרגעסט ניט צו פארשרייבן דעם נאָמען פונם בוים)? ענטפער:

35. אַוואָסערע ביימער בלייבן:

א. איידער עס באווייזן זיך די בלעטער ווערען? ענטפער:

ב. איינצייטיק מיטן זעלאָזן די בלעטער?

ג. נאָכדעם ווי די בלעטער האָבן זיך שוין טאָנאָנדערדעגוועהיקלט?

36. וואָסער אַ בוים צעהיקלט זיינע בלעטער שפעטער פון אלע בויםער אין אייער געגנט?
ענטפער:

37. גיט אַכטונג, ווי אזוי עס אנטהיקלען זיך ביסלעכחיז די בלעטער פון אַ בערעזע. פון אַ דעמב צי פון אן אנדער בוים. צוליב דעם דארפט איר אלע סאָג ארומטירן די בלאס מיט אַ בלייער אף אַ בוינעלע פאָפיר. אָנהייבנדיק פונם סאָג. ווען דאָס בלעטעלע האָט זיך נאָר וואָס צעלאָזט פון דער קנאָספע. ביז עס וועט אינגאנצן אומגעקסן און ווערן אַ גרויסע בלאס. באַ יעדן סאָג אַרומצייכענען פאר- שרייבט די דאָסע. מע קאָן אויך יעדן סאָג אויסמעסטן די לענג און די ברייט פון דער בלאָס אין סט.

38. בעאייט עס בליט די בערעזע צי די סאָסנע דערוויסט זיך, וויסל בלומען- שטיב פארמאָגן די בלומען פון דידאָזיקע בויםער. נעמט צונויף דעם בלומען-שטויב אין אַ פראָביר-גלעזל.

39. וועט-זייע וועט אויס אף אַ סאָסנע שישקעס פון פארשיידענעם עלטער: היינטיקסיאָריקע, פאָראַיאָריקע, פאר צוויי-יאָריקע. באַשרייבט זייער אויסזעען (פאָרם) און קאָליר און קלייבט צונויף אַ קאָלעקציע.
ענטפער:

40. געמינט פּרילינג-צייט יונגע שנעק-ארטיקע בלעטעלעך פון פאָפּ-ראָס און סאָלס זיי אָן מיט סאַרבן. פּראָגע. באַמערקט, ווען הויבן זיך אָן באַזיינן די ספּאַראַנגיען (ספּאַרן-שאַכטעלעך) אף דער אונטערשטער זייט פון די פּאַפּאַראַס-בלעטלעך.
ענטפער:
(דאָסע)

סאָלס אָפּ פון דער נאָטור אַ שטיקל בלעטל מיט ספּאַרגנען.

41. קוקט זיך צו צו די שטריב-פעדים און שטויב-רערן פון דעם פּרילינג-פּרימל. סאָלס אויס צוויי מינים פון זיינע בלומען. וואָסער אַ באַדייטונג האָט דערדאָזיקער בוי פון די בליטן פארן געהיקס? ענטפער:

42. געמינס בא רייסע יאגודעס
 שטענגל-שפאצחייגן, אויסגעליינטע אף
 דער ערד. געמינס אף די דאָזיקע שטענג-
 לעך יונגע געזיכטעלעך מיט האַרצע-
 לעך און זענט זיי איבער צו זיך אין
 גערטנדל.


אָסן זעלבן ארטן זעעירט מען
 אויך גאָרטן-פּאָזימקעס (קלובניקע).

43. גראָסע אויס פּאַרויכטיק א שטאַט פונם הייסהאַרצל (געמ. 12) אינזינעם מיט
 די צווייגן זיינע ביזן סאַמע אָפּוילנדיקן סאָף. מאָלט אים אָן. וויפל יאָר האָט געלעבט
 דאָס געזיכט. באַצייכנט אפן געמעל, פון האָסער און אָרט אפן האַרצל-שטאַט זיינען
 געוואקסן די שטענגלעך אין פּאַרשיידענע יאָרן.

ג ט ס ע ר :

44. אין פריען פּרילינג געמינס אינם בלעסער-האַלד דאָס פּאַראַזיטישע געזיכט
 פּעטערסטייך. זענראָכט די ערד און קוקט זיך צו. האו איז עס צוגעפּעסטיקט צום
 האַרצל פונם גריב.

45. טוט אַ זיך אין דער פינסטערער גע-
 דיכטעניש פונם האַלד דעם שפּרינגער (געמ. 13).
 געמינס די פּרוכטן זיינען רירט זיך צו צו אַ
 רייסער פּרוכט און גיט אַכטונג, ווי זיי זענט
 זיך אריף. מעסט אים דעם שעטעך, ווי הייט
 עס שפּרינגען אָפּ די זוימען בעאייס עס טוט
 זיך אן עסן די פּרוכט. ע נ ט ס ע ר :



געמ. 13. דער שפּרינגער, העל-געלע בלווען.

געמ. 12. דער ווייסוואַרבלעך און זיין האַרצל-שטאַט.

46. קלייבט צונרף בלעטער פון מאי-בלום. פון אצער. פון לינדנבוים (אדער פון עספנבוים. פון דעם און פון טאפאל). קוקט זיך צו. זיי און עס גייען זיך פון נאנדער באַ זיי די אָרעלעך; טריקנס אויס צו עטלעכע בלעטער פון יען פון. דערנאָך לינט זיי אנדער אף אַ חייכן פּאַפּיר און קלאַפּט אף זיי פון דער גרינג מיט אַ בערשטל ביי וואָנען פון די בלעטער זעלן איבערבלייבן נאָר די אָדערין-געטלעכטן. דיראָקע פּאַרשיידענע מינים אָדער-געטלעכטן באהאַלט אין אייער הערבארי.

47. שניידט אָן מיט אַ שערל צו עט-לעכע בלעטער באַ דער מאי-בלום. באַם לינדנבוים און באַ אַנדערע געוויקסן. דער שניט דארף גיין אינדערקווער ביי דער מיט פון דער בלאָט (פּאַרכאַפּט נאָר ניט דעם מיטלסטן אָדער); די בלעטער רייסט ניט אַפּ פונעם געוויקס. גיט אכטונג, וואָס וועט פּאַרקו-מען מיט די אָנגעשניטענע בלעטער און מאַלט זיי אָן אַס דאָ אין העסט מיט פּאַרבן.
ע נ ט ס ע ר :




ס ר אַ ג ע. מאכט דורך דעמועלנן פּראַוו. איבערשניידנדיק דעם מיטלסטן אָדער.
ע נ ט ס ע ר :

48. קלייבט אויס עטלעכע שטענגלעך מאי-בלום מיט גוט אנטוויקלטע בלומען און שטעלט זיי אריין אין אַ פלעשל וואָסער. צונעסארבטע אָביסל מיט טינט (מיט רויטן צי מיט אַנדערין). וואָס איז געוואָרן מיט די בלומען?
ע נ ט ס ע ר :

49. געמינט אף אַ האָריוואָנטאלער צווייג פון אַ זעלכן ניט איז בלעטער-בוים (אצער שאָטן-בוים און אנד.) די בלעטער-מאָזאיק און מאַלט אָן דיראָקע צווייג אין אַ באַווגדער העסט.
באַמערקט זייעלכע דערשיינונג אַמין וואָרצל-שפּראַך פון אצער.
50. פּאַרגלייכט די גרויס פון בלעטער, וועלכע זיינען אויסגעוואקסן אף דער שיין (וואָלד-לאַנקעס, וואָלד-ברעגן) און פון בלעטער, וועלכע זיינען אויסגעוואקסן אין שאָטן (אין דער וואַלד-געדיכטעניש) באַ איין און דעמועלנן מיין געוויקסן, זיי.

לעמקסל, בא דער ספי-בלום. בא קראָפּעווע און באַ אנד.; קלייבט צונויף זוליב
דעם די בלעטער פון וידאָויקע געוויקסן; באַ וויכע געוויקסן דאָרף מען געמען די



מיטלסטע בלעטער אטן שטענגל) און מעסט אויס זייער אויבערסלאך. ארויסלייגנדיק
זיי אף דער מאַס-געץ און ארוםצייכענענדיק זייער קאָנטור מיט אַ פּראָקטן בלייב

שטימט. זיילט איבער, היפל קוואדראט-קעסטעלעך ס'האט פארנומען יעדע בלאט
 און רעכנט אים, היפל קו. סאנטימעטער זי איז די גרויס (פיר קעסטעלעך זיינען
 אין קו. סאנטימעטער) נאך דעם הי איז האט איסונעמאסטן אין בלאט, קאנט
 איר אָפּמערקן דעם גלייכטייט און ארומצייכענען א צווייטע און אז. ה. סאכט צו
 עטלעכע פעסטשעלטונגען פון יעדער מין (1).

די איבערשלאך פון דער בלאט אין א סאכטן	די איבערשלאך פון דער בלאט אף דער טיין	געוויקס
		קראפערע
		זאג-בלום

51. געמינט אף די בלעטער פון א דעמב, פון א לינדנבוים און פון נאך מינים געוויקסן
 קייקעלעך און אנדערע אָנוואוקסן; דאָס זיינען
 גיסלעך, וועלכע זיינען געוואָרן פון א שטאָך
 פון פארשיידענע אינסעקטן.
 א) צערייטט זיי און זעט, צי וועט איר
 גיט געפינען עפעס אינעווייניק אין זיי?

ע נ ט ס ע ר

(ב) סאָלט זיי אָן מיט סארבן און קלייבט
 זיי צונויף אין הערבארי אָרמין.
 52. באשטימט דעם עלטער פון אָפּוועהאקטע צוימערלויט די יאָריקע רינגען
 אָף די איבערגעבליבענע שטאַמען (דער שטאַם טאָר אָבער גיט זיין קיין אויסגעהוילטער
 אינדערמיט). קעדיי גיט צו סאָכן קיין סאָעס באַם ציילן, סערקט אָפּ מיט א בלייער
 יעדן צענטן רינג.
 ע נ ט ס ע ר. אין אונזער גענוט האָבן זיך געמונען כוימער פון

יאָר

(1) מיט דער הילף פון דער מאט-געז קאן מען אין פריילינג-צייט פעסטשעלען דעם געהארגאבעריקן
 האוקס פון די בלעטער (אויפג. 87) און פארגלייכן די גרויס זייערע בא פארשיידענע געוויקסן. ווידער
 קאן מען זיך אויך דא באנוצן מיט טעטיקעלן, אזוי גערופענעם טיילעטער-טאפיר.

53. קוקט זיך צו אָף דיזעלבע שטאמען. צי זיינען אַלע רייגען פון איין גרעב;
צי טרעפט זיך ניט אַ שמאַלער ריינג צווישן עטלעכע ברייסע? מיט וואָס דערקלערט
זיך דאָס? ענטפער:

צי טרעפט ניט. אַז צווישן די ברייסע רייגען זאָלן גיין עטלעכע שמאַלע ריינג-
גען נאָכאַנאַנד? וואָס קאָן זיין די סיבע דערפון?

ענטפער:

צי טרעפט זיך ניט קיין רייגען אָף איין זייט שטאם גרעכערע און אָף דער
אַנדערער זייט - שמעלערע? מיט וואָס דערקלערט זיך דאָס? ענטפער:

קוקט זיך צו צו די רייגען פון אַ שטאם באַ אַ וואלד-גרעב. מיט וואָס טיילן
זיי זיך אויס?

ענטפער:

54. דעם עלטער פון יונגע סאָסנעס און יונגע סענענבויער אין אַ געדיכטן
וועלדל איז גרינג פעסטצושטעלן לויט די יאָרלעכע צווייגן-קניפן אָפן שטאָם. שטעלט
פעסט אָפן דאָזיקן אויפן דעם עלטער פון עטלעכע בוימער און פארשרייבט אים דאָ.

ענטפער:

55. שפאצירנדיק אין וואלד, קליינט אויס גראָבע בוימער פון פארשיידענע
מינים, פעסט אויס זייער אומקרייז אין איין הויך מיט זייער ברוסט און פארשרייבט

דעם סאכאקל פון אייער אריכמעסטונג אין דער טאבעלע (מעסטן דארף מען מיט א סטענצע, וועלכע האט אף דיך סאנטימעטער-טיילונגען).

נאָמען פֿון צוים	1-טער צוים	2-טער צוים	3-טער צוים	4-טער צוים	5-טער צוים	6-טער צוים	7-טער צוים	8-טער צוים	9-טער צוים	10-טער צוים
סאָטנע										
טענענצוים										
דעמב										
בערעזע										

געציינט אין אייער געגנט דעם גרעבסטן צוים.

ענטפער: מין פון צוים אומקרייז ס.ס.

56. ווען דער שאַטן פון אַ שטעקל איז איין לענג מיטן שאַעקל, מעסט אױס דעם קלעבן די לענג פון צוים-שאַטנס; דאָס וועט אן ערעך סאַקע וױן די הױך פון דידאַזיקע צויםער. דעמועלבן פּרואַח פּירט דורך מיט עטלעכע צויםער, וועלכע ווױן זיך אױך אױס צו וױן די סאַמע הױכע. דעם סאַכאַקל פון די אױסמעסטונגען סאַר-שרױבס אין דער טאַבעלע (אין אַרשױנען אָדער אין מעטער).

נאָמען פֿון צוים	1-טער צוים	2-טער צוים	3-טער צוים	4-טער צוים	5-טער צוים	די גרעסטע הויך
בערעזע						
סאָטנע						
טענענצוים						
דעמב						
פּאַלצוים						

געפינט אין אייער געגנט דעם העכסטן בוים

ענטפער: מין פון בוים די הויך וויינע (אין מעסער).

57. פארגלייכט בויער פון איהן מין (לעמאָשיל: בערעזעס, סאָסנעס, סענעג-בויער). העלכע האקסן אין דער האלד-געוויכטעניש, מיט בויער פון דעמועלבן מין, העלכע האקסן באם האלד-ברעג און מיט פּוּעלנע. האָס האקסן גאָר אָפּגעזונ-דערט, איינע אליין. פארשרייבט דעם כילצק אין דער בלעסער-קרוין. אין דער פארם פונם שטאם, אין דער הויך פון די ערשטע לעבעדיקע צווייגן איבער דער ערד און אָנר. סאָלט אָן דעם אויסזען פון די אַלע בויער אין העסט.

ענטפער:

58. שטעלט צונויף אָף אַ קארטאָן אַ קאָלעקציע פון אַ מין בוים אָדער פון עטלעכע מינים בויער לויטן פאָלגנדיקן פלאַן: אַ צווייגל מיט די בליסן און מיט בלעטער, אַ שטיקל קארע, אַ קווערשניט פונם שטאם, די פרוכט פונם בוים, די ווימען וויינע.

59. קלייבט צונויף אין שקארמוזלעך קאָלעקציעס פון די ווימען און פרוכטן פון פאָרשיידענע בויער-געוויקסן. אָף זיי שקארמוזלעך דאָרף מען אָנשרייבן דעם מין פון געוויקס און ווען די קאָלעקציע איז געזאַמלט געוואָרן. זאמטיקע פרוכטן פון מען פריער אויסטריקענען אָף דער ווין.

60. סאָף זומער קיכט זיך צו אין וואַלד צו ספּאָרן-געוויקסן.

(א) געפינט בערשישע יאָגערעס מיט זאָנגעלעך, קלייבט צונויף ווייערע ספּאָרן אין אַ שקארמוזל.

(ב) געפינט קוקו-ליין אָדער אַן אנדער מין פאָך מיט שאכטעלעך; עפנט אויף די שאכטעלעך און נעמט אַרויס די ספּאָרן.

ג) קלייבט צונויף די היטעלעך פון פארשיידענע שוועמלעך און לייגט זיי אנדער אף א ריינעם פאפיר, קעריי ארויסצוקומען פון זיי די ספארן.

ד) די בערישע יאגערע און די פארשיידענע מאָן זאָמלט צונויף אינג הער-בארי, און די שוועמלעך האלט אין אַ שטערקן זאלץ-ראָסל.

61. פארשרייבט, אַוועלכע שוועמלעך פון אייער געגנט מעג מען עסן און אַוועלכע זיינען גיפטיקע.

ע נ ס ע ר:

62. קוקט זיך צו אין אַהגוסט צו די צווייגן פון בלעטער-בויער און בא-סערקס:

א) צי איז ספראן אף די צווייגן אָן אַנהויב פון קנאָטפן סארן קומענדיקן יאָר?

ע נ ס ע ר:

ב) צי האבן די אַלכע, דער לינדנבוים און די בערעזע ניט סארגרייט נאָך עפעס אכז די קנאָטפן סארן קומענדיקן יאָר?

ע נ ס ע ר:

ג) זאָלט אין אין הערבארי אריין צווייגעלעך מיט כאַראַקטעריסטישע האַרצט-סימאָנים.

63. אף וואָסער אַ מין בוים הויבן די בלעטער אָן צום ערשטן געל ווערן און ביטלעכווייז אָפּמאלן?

ע נ ס ע ר:

64. מיט וואָסערע מינים וואָלן הייצט מען, הייטוואַכלעך, נאָ מייך די אויזנס?

ע נ ס ס ע ר :

א) האסערע מינים בויער ווערן געברויכט אלס געהילף באם בויען הייזער, שטאלן א. ד. גל.

ע נ ס ס ע ר :

ב) עמסער מאכט מען אין אייער געגנט פארשיידענע מאכשירים סון האלץ, לעמאשל: דוהעס, רעדער, לעפל א. ד. גל. אויב יא, איז באשרייבט, האס סון האסער האלץ מע מאכט.

ע נ ס ס ע ר :

4. באאבאכטונגען אף דער לאנקע.

65. שטאצירנדיק אף דער לאנקע, קומט זיך שטענדיק צו, הי צווי עס אנט-
היקלט זיך ביסלעכתיין דאס לעבן בון אידע געזיסקן. צווי הי אכטונג- געבן אף
אלע לאנקע-געזיסקן איז אומגעלעך, איז קליינט אויס עטלעכע מינים גרעזן, וועלכע
ווינען אייך באקאנט, לעמאשל; א גימטיקן ליוטיק, א גלעקעלע, א ריטן קלעזער,
א לאנקע-וועראני, א קלעזערל, סימאטייעזקע, א גרייזערל און אנד, גיט אכטונג
אף זי און פארשרייבט דעם גאנג פון ויער האוקס אין דער טאבעלע.

דאס אינצידענט-קעגן		דאס ברוגען-פירכטן		דאס בליען			הינדערט און איר דאס ערשטע מאל גא-מערקט געווארן דאס געוויקסל	באמערקן פון געוויקס
				קאפף	פול-שטענ-דיק	קנאוויג		

66. גיט אכסונג בא אייערע שפאצירונג אף דער אלגעמינער באמארבונג פון דער לאנקע, ועלכע הענט און פון דער אינציטיקער מאסן-בליאונג פון עפעס א פון געוויקס. פאסט אריין, מי צוויי דיזאזיקע באמארבונג ביים זיך. ווען עס צעבלייט זיך אין מאסן און פונדער פון געוויקס.

די פירע אין ווייל עס האט געבלייב (וואסער געוויקס)	באמארבונג פון דער לאנקע	שפאצירונג דאס (דאטע)

76. ווען האט מען אנטוויקלט שניידן דאס גראס אין אייער געגנט? ענטפער:

זי האבן שוין פארן געוויקסן אף דער לאנקע געהאט אנטוויקלט. בעאייט מע האט אנטוויקלט שניידן? ענטפער:

ווען האט מען געזיטן דעם קלעזער: בעארטן בליען, צי ווען ער האט שוין געהאט אַטעבליס?

ענטפער:

68. פאראן סלייך-לאַנקעס און נים-סלייזיקע לאַנקעס. ביידערלייך לאַנקעס קאָנען זיין סרוקענע און זאַסע. שטעלט מעסט. אינעלכע לאַנקעס סרעזן זיך אין אייער געגנט אין איזאַסערע דאָס ראַי.

ענטפער. דאָס ראַי לאַנקעס אין אינוער געגנט זיינען:

באזערקט. איזאַסערע געוויקטן זיינען כאַראַקטעריסטיש פאַר אייערע לאַנקעס פאַרשרייבט. ווי הייסן זיי.

ענטפער. פאַר סרוקענע לאַנקעס זיינען כאַראַקטעריסטיש:

פאַר סייכטע נים-סלייזיקע לאַנקעס

פאַר סלייך-לאַנקעס

געזינט אַן אָרט. וואו די לאַנקע לאָזט זיך פאַר אַ צום סייך בעהאַדראַנע. קוקט זיך צו. ווי די מינים לאַנקעס ביים זיך. וואָס העכער זיי הויבן זיך איבערן

סייך (פאַרגלייכט מיט דער אויסג. 81). ענטפער:

69. טיילט אייך אָף דער לאַנקע אַ 1/2 קוואַרט. מיט אַ שערל שניידט אָפּ האַרט באַ דער עיר דאָס גאַנצע גראָן אָפּן אויסגעטיילטן פלאַך. בינדט עס גוט צונויף און וועגט אָפּ.



(א) קלייבט פאַנאָדער דאָס אָפּגעשניטענע גראָן לויט גרופּעס: זוימען-גראָן, באַב-געוויקטן און איבעריקע (געמיש-גראָן); וועגט אָפּ יעדן טייל באַ-זונדער.

(ב) כאַזערט איבער די דאָזיקע אַרבעט אָף סארשיידענע לאַנקעס פון אייער געגנט (זע אויסג. 68).

די יואג סינים גראָן אָפּ קוואַרט. 81				אָפּגען פון דער לאַנקע
זוימען-גראָן	באַב-געוויקטן	געמיש-גראָן	אינגאנצן	
				לאַנקע

דאָס	א גלעקלעכעס הייבן אין		א גלום האבן		א גלום האבן	
	מינוט באינעם		מינוט באינעם		מינוט באינעם	
	1 באאבאכט	2	1	2	1	2
בינען						
ערד-בינען						
באטאָניקע שטעסער- לעך						
פליגן						

72. געפינט א בליענדיקן לענקע-שאַלמיי, רוקט אריין א דין שטענ-קעלע אין זיין קרוינרל (געט. 14) און קוקט זיך צו, הי אזוי עס לעזן זיך פראָם די שטויב-פערימלעך; דערנאָך באקוקט גוט דאָס שטעקעלע.



געט. 14. א שאַלמיי-גלום (שלונג-גלום).

73. זוכט אויס און פארזוכט דעם ויסן זאָס פון אַ ראָנוקל, פון קלעזער, פון פרימל, פון וויסער קראַפעווע, פון פלאַקס-קרויט, פון וויסער וויאַלע און אנד.; מאַלט אָן די בליטן-טייך פון דיראַזיקע בלוזען; ווייזט אָן דעזוי פּינקטלעך דאָס אָרט, וואו איר האָט געזונען דעם ויסן זאָס.

74. אין אַ שינעם וועסער-טאָג קוקט זיך צו, באַ וועלכע געזיכטן זיינען פאַרמאַכט אַ שאַ וועלן זיך דיראַזיקע בלוזען עפענען.

ענטפער: אינאָונט בליען

אין פרימאָרגנט בליען

75. האסער א טייל מעסלעס זיינען די פרוכטן באם פוכעלע צונריגענומען
און ווען זיינען זיי צעשפרייט אין א רונדער קרוין?
ענטפער:

76. קוקט זיך צו באם קלעפערל צו די קלעפיקע ערטער אף די שטענגלעך
זיינע, האסערע אינסעקטן קריכן איום סארזונקענע אין דער קלעפיקריכ; קוקט זיך
צו, צי האבן דיזעלבע אינסעקטן אריינגעדורונגען אין די בלומען זיינע?
ענטפער:

וואסערע אינסעקטן באזוכן די בלומען פון אזעלכע געוויקסן?
ענטפער:

77. באמערקט אף דער לאנגע בא א רעגן-וועטער, אף וואסערע אויסשניט
ווערן באשיצט פון דער שעדלעכער ווירקונג פונם רעגן די אינעווייניקסטע בלוכען-
טיילן (די שטויבערע, די שטויבערע, דער ויסער זאסט) בא פארשידענע גע-
וויקסן, לעמאשל: באם גלעקל-בלימל, באם סלאק-קרוין, בא וויסער קראפטע,
באם געדענקט-בלימל און אנה.
ענטפער:

78. זוכט אויס אין אייער געגנט אזעלכע געוויקסן, וואס די בלעכער בא זיי
(טיילחייט ארויך די שטענגלעך) זיינען בארעקט מיט געדיכטע הערעלעך; אין וואס-
רע ערטער האט איר געמוען דיראָזיקע געוויקסן?
ענטפער:

צי זיינען די ערטער טרוקענע צי פייכטע?
ענטפער:

פארשרייבט די נעמען פון דיראָזיקע געוויקסן, אויב איר וויסט זיי, און
זאמלט אין אייניקע פון זיי אין הערבארי אריין.
ענטפער:

79. זוכט אויס אין אייער געגנט אזעלכע געוויקסן, וואס די בלעכער בא
זיי (טיילחייט ארויך די שטענגלעך) זיינען זייער גראָב און זאמטיק (פלייסיק). אין
וואסערע ערטער האט איר געמוען דיראָזיקע געוויקסן?
ענטפער:

צי זיינען דיראָזיקע ערטער טרוקענע צו פייכטע?
ענטפער:

פארשרייבט די נעמען פון דיראָזיקע געוויקסן, אויב איר וויסט זיי:

80. קוקס זיך צו גאנץ פרי. חי עף די שניצן פון די לאַנקע-גראָן שטייען
פאַרשנידלעך וואַכער; דאָס איז ניט קיין טוי. דאָס זיילן אויס די בלעטלעך אליין
וואַסער פון זיך.

81. געזייללעך נעסטן זיך אין פאַרשיידענע ערטער פון אַ לאַנקע-שיפע
פאַרשיידענע געזייקסן. אויב אין אייער געגנט איז פאַראַן אַ שיפע, וועלכע גידערט
פאַר אַ צום טיך, איז קוקס זיך צו די געזייקסן, וועלכע זיינען כאַראַקטעריסטיש
פאַר יערער באַזונדערער פלאַן-הויך:

גאָר אויבן עף דער שיפע וואַקסן:

אין מיטן אף דער שיפע וואַקסן:

אונטן עף דער שיפע וואַקסן:

באָם סאַמע ברעג טיך וואַקסן:

צי באַזערקט זיך ניט קיין כילעק צווישן די געזייקסן אף אַ צאָסנדיקער
שיפע (אַפהאַנג) און צווישן די געזייקסן אף אַ דאַרעמדיקער שיפע פון אַ סאַל,
לעבאַשלאַ? אין וואָס באַשטייט דערדאַזיקער כילעק?

ענטפער:

82. אויב באַ אייך אף די לאַנקעס געפינען זיך קופקעלעך (קליינע בערגע-
לעך), איז קוקס זיך צו. צי איז ניט פאַרצו קיין כילעק צווישן די געזייקסן אף די
קופקעלעך און די געזייקסן צווישן די קופקעלעך?

ענטפער:

זאמלס אייך אין הערבארי אריין די געזייקסן, וואָס זיינען כאַראַקטעריסטיש
גאָר פאַר די קופקעלעך.

86. קוקט זיך צו פון הייסנס, ווי אזוי עס ביסטן זיך די קאלירן פון די פעלדער אינם גאנג פון דער אנטהיקלונג און רייפונג פון סארשיידענע געוויקסן. אויב איר קאנט, מאלט אן אָס באַ דידאָזיקע קאלירן. קלייבט אונסער, ווי הייט מעגלעך, פונקט די זעלביקע סאַרבן-טענער.

ע נ ט ט ע ר :

87. בעאייס עס בליען קאַרן און ווייץ. קוקט זיך צו אויפסערקזאָס, אין וואָסער אַ לאַגע געפינען זיך די שטויבער-סיסקעלעך און די שטויבפעדימלעך. מאלט אָן אַ בליענדיקן זאנג.

88. וואָסערע מיסטגראָזן וואָקסן אין מאסן אף פעלדער:

(א) פון קאַרן?

(ב) פון ווייץ?

(ג) פון האָבער?

(ד)

(ה)

זאמלט איין דידאָזיקע גראָזן אין הערבארי אריין און זיערע ווימען אין שקארמוצלעך.

89. בא קולטורעלע ווימען-געוויקסן סרעסן זיך קראנקייטן. עס לעבן אף זיי סארשיידענע שוועמלעך, לעמאַשל, אף די זאנגען פון קאַרן - ברענדקאַרן (שוואַרצהאַרנדל), אף די בלעסער פון האָבער און אַנד. - בלעסער-זשאַווער (זשאַווערדיקע און שוואַרצע פלעקן), אף גערשטן און האָבער-זאנגען - ברענדשטויב (שוואַרצע שטויב אַנשטאָט ווימען-קערנדלעך). זוכט אויס קראנקע געוויקסן, זאמלט זיי איין אין הערבארי אריין, געפינט דעם כילעך צווישן די קראנקע און געזונטע געוויקסן; מאלט דאָ אָן אין טאַרבן די קראנקע געוויקסן.

ע נ ט ט ע ר :

90. ווען האָט מען ארויסגעצירט דאס מיכס (באמיכטיקונג) אפן רו-פעלד?

ענטפער: (די דאטע)

ווען האָט מען אָנגעהויבן אַקערן דאָס רו-פעלד?

ענטפער: (דאטע)

דערפֿרעגט זיך, האָט חיל מען זייען אָפן רו-פעלד.

ענטפער:

91. מאָלט אָן, ווי אזוי ליגט מען צונויף

אין אייער געגנט די כוואע אף די פעלדער; ווי

אזוי רופן אָן די פֿויערים דעמדאָזיקן אויסן פֿון

צונוימלינג?

ענטפער:

דאָס גענומענע געזיכט	
1-סער זאָנג	92. בעאייס דאס קאָרן אָדער ווייץ האַלטן שוין באַ דייף ווערן. רייסט אויס עטלעכע זאנגען נאָך דער ריי (ניט היינציקער פֿון 10) און ציילט אי-בער די זימען פֿון יעדן זאנג; שפעלט פעסט די מיטלזאָל זימען אין א זאנג. צעסאָרסירט די באַקומענע זימען לויט דער קראַליטעט (גוטסקייט) זייערער אף פעטע און מאַנערע.
2-סער	ענטפער: פעטע זימען איז געווען
3-סער	מאָנערע זימען איז געווען
4-סער	
5-סער	
6-סער	
7-סער	
8-סער	
9-סער	93. ווען האָט זיך היינטיקט יאָר אָנגעהויבן און ווען האָט זיך סארענדיקט דער שניט פֿון די הינטער-טוואַנזש?
10-סער	ענטפער:
סאַכאַקל	
מיטלזאָל	ווען האָט זיך אָנגעהויבן און ווען האָט זיך סארענדיקט דאָס איינזעמלען די איבעריקע פעלד-געוויקסן?

ענטפער:

אף וואָסער אָן אויסן וואַסלס מען איין באַ אייך די ווינטער-סוואַרעס און די
ווינטער-סוואַרעס?

ע נ ט ס ע ר :

94. א קוקט זיך צו בעאייט עס בליס דאָס קלענער-פעלד, אַוואַסערע אינ-
וואַקסן באַזוכן וויסנזאכלעך די בלומען פונם דריי בלאַט?

ע נ ט ס ע ר :

צי האָט זיך אייך געמאכט באַגעגענען בינען אָפן קלענער? פארוואָס?

ע נ ט ס ע ר :

(ב) קוקט זיך אייך צו, ווי אזוי דאָס קלענער-
פעלד, קרייזלטי זיך, ד. ה. ווי אזוי סאָכן זיך צו
די בלעטלעך פונם קלענער באַנאָכט און אין א
שלעכטן וועטער, מאַלט אָן א צונויפגעלייגט (א)
פאַרמאָכטס) דרייבלעטעלע און א נאָרמאַלס.

(ג) וועט צו געשינען באַם קלענער א ניטגעוויינלעכע צאָל בלעטעלעך (סער פון 3).
אזעלכע בלעטעלעך טריקנט אויס און קלעפט זיי אָן געבן א נאָרמאַלן קלענער.
(ד) געמינט די קניילעכלעך אָף די קלענער-וואַרצלען.

פאַרמאָל-גערעטעניש	
קילאָגר.	געוויקס 1
	2 "
	3 "
	4 "
	5 "
קילאָגר.	סאָאָקל מיטלגערעטעניש

95. האַרבעט-צייט געמט צונויף
דאָרנאָס די גערעטעניש פון א 5-10
פאַרמאָל-געוויקסן, רייניקט אָפּ די
איינצלע קאַרטאָמלעס פון דער ערד
און וועגט אָפּ די גערעטעניש פון
יעדן געוויקס באַזונדער; שטעלט
פעסט די מיטלגערעטעניש פון א
פאַרמאָל-געוויקס.
ע נ ט ס ע ר :

וועגט אָפּ די גרעסטע פאַרמאָלע
זאָישן די צונויפגעקליבענע.
ע נ ט ס ע ר :

96. קוקס זיך צו צו די אונטערערדישע טיילן פון די מיסטגראָן אָף די פעל-
דער פון אייער געגנט.

(א) גראָבט אויס א לאנגן צעצחייגטן האַרצלשטאם פון א חילון שאַכטלשטעג-
גלער און געפינט אָף אים די קניילעכלעך. פאַרוואָס איז דעם חילון שאַכטל-
שטעג גלער שווערער צו פאַרטייליקן אייער אלע אַנדערע מיסטגראָן?

ענטפער:

(ב) גראָבט אויס אין פעלד די לאַנגע האַרצלען פון האָזן-קרויס. פון א מיכעלע-
פון מילך-גראָז אדער זיקאָריע (נאָר דעם דערגראָבט זיך ביזן סאָף ווערן) און מעסט
אויס די האַרצל-לענג פון אָס די מיסטגראָן.

ענטפער:

פאַרוואָס זיינען דיראָזיקע גראָזן אזוי לעבנספּעאיק אָף די פעלדער?

ענטפער:

(ג) גראָבט אויס די האַרצלען פון א קארנבלימל. פון גאַנטיסל אָדער פון
דריבנע מיסטגראָן. האָט איז דער כילעק צווישן די האַרצלען פון דיראָזיקע
אייניאָריקע גראָזן און צווישן די האַרצלען פון די מיליאָריקע?

ענטפער:

97. געפינט א שלאָף-גראָז (דול-קרויס) און קוק זיך צו די
אזוי עס צעפנט זיך איר שאַכטעלע (געמ. 15).

ענטפער:



געמל 15.
א זוימען-שאַכט
שעלע פון שלאָף-
גראָז (דול-קרויס)

באַמערקט, אין העלכע ערטער וואָקסט די שלאָף-גראָז.

ענטפער:

זי עסט דאָס פּי אָס די שלאָף-גראָז?

ענטפער:

6. באַבאכטונגען אָף זומפֿ-געוויקסן און אָף וואַסער-געוויקסן.

98. פאראן סאָך-זומפֿן און גראָזן-זומפֿן. אדאָסערע זומפֿן געפינען זיך אין אייער געגנט און אדעלכע זינען די מערהייט?

ע נ ט ס ע ר :

זוכט ארויס און זאָמלט איין אין הערבארי אריין די געוויקסן:

(א) פון סאך-זומפֿן מיט הייסלעכן סאָך-סאָך:

(ב) פון סאך-זומפֿן מיט גרינעם (דאָרן-ארטיקן) סאָך:

(ג) פון גראָזן-זומפֿן:

99. אדאָסערע בוימער-מינים וואקסן אין די זומפֿן פון אייער געגנט?

צי האקסט דער וואלד אין די זומפֿן דורכום צי סלעקטיוו?

ע נ ט ס ע ר :

דאו איז אין די זומפֿן טריקענער: געבן די בוימער (אָדער קוסטעס) צי צווישן זיי אָף די הוילע פלעצערן סאדוואַס?

ע נ ט ס ע ר :

100. פארגלייכט די הויך און גרעב און בוימער. וואָס וואקסן אין זומפֿן מיט דער הויך און גרעב פון דיזעלביקע מינים בוימער (א סאָטנע, לעמאַשל, א בערעזע צי אנד.), וואָס וואקסן אינם שכינישן וואלד אינדערטרוקן. באשרייבט דעם כילעק.

ע נ ט ס ע ר :

וואו גייען סאָרלוירן פער גרימער: אינם זומפ זי אינם שכינישן וועלדל ז

ענסטער:

שניידט אָפּ אין זומפ א קליינע סאמנע, וואָס הויבט אָן איינזאָרן, שניידט אריס פונם שטאם אירן א קליין קלעצל און נעמט עס מיט מיט זיך. לויט די יאָרליקע רינגען ציילט איבער, ווי אלט איז געוואָרן די נאָסנע (הימל יאָר); קוקט זיך צו צו דער גרעב פון די רינגען.

ענסטער:

101. קוקט זיך איין גוט אינם זומפ, געפינט אינם מאָן-צודעק זיינעם דאָס קליינע אינסעקטן-פּרעסערישע געוויקס מיט רויטלעכע בלעטעלעך—פּליגנאנגער. (א) קוקט זיך צו צו די בלעטעלעך פונם פּליגנאנגער: זי וועט איר גיט גע- פינען קיין פארמאכטע בלעטעלעך, זי זיינען גיט אָפּ די דאָזיקע בלעטעלעך קיין רעשטן פון אינסעקטן ז

ענסטער:

(ב) רייסט אָן דעם פּליגנאנגער אינ- איינעם מיט מאָן און שטעלט אריין אינדער- היים אין א טעפעלע, דאָס אַלץ דעקט אָן מיט א גלעזערנעם סלאָי און וועט, אז דער מאָן וואָל שטענדיק זיין פייכט. שפייזט דעם פּליגנאנגער מיט פּיצעלעך טריט סלייש, ווי א שפּילקע-קעטעלע די גרויס, אָדער מיטן ווייסעכל פון אָן אפגעקאָכטן הינערשן אַיי; קוקט זיך צו און באשרייבט, ווי אַזוי שפייזט ער זיך. מאָלט אים אָן אט דאָ אין העסט.

ענסטער:

102. אין א זומט אָדער אַן אַ פּייכטער לאַנקע געמינט א געוויקס מ כ
פלעקע בלעטער-קוקו-טרער (אַרכידיע) הייסט עס.



געטעל 16.

(א) וקט אריין אינם בלומען-זיכל וינעם א
דיניקן שטעקעלע. נעמט עס צוריק ארויס און בא-
טראכט עס. - צום שפיץ פונם שטעקעל; איז צוגע-
שטאַנען א שטיקעלע צונויפגעקלעפטער בלומען-
שטויב (נעם. 16). גיט אכטונג אף די אינסעקסן. וואָס
באווען די קוקו-טרער, און זעט. צי האָבן זיך צו זיי
אויך גיט צוגעקלעפט אוועלכע שטיקעלעך בלומען-
שטויב. סאָלט אָן אוא אינסעקט.

ענטפער:

(ב) גראָבט אייט דעם אונטערערדישן טייל פון
דער קוקו-טרער און באטראכט דעם אלטן האַרצל-
קנויל אירן און דעם קנויל, וואָס שלאָגט זיך ארויס
סאָרן קינסטיקן יאָר; סאָלט אָן די האַרצל-קנוילן
מיט סאָרבן.

103. אראָטערע זומט-געוויקסן זיינען אונז נוצלעך און מיט וואָס זיינען זיי
נוצלעך?

ענטפער:

104. רומט אָן די מינים בוימער און קוסטעס און אויך די כאַראַקטעריסטישע
גראָזן, וועלכע וואַקסן אפן ברעג פון שטראָמען און טייכן. שטרייכט אונטער יענע
מינים געוויקסן, וועלכע איר האָט באַגעגנט נאָך בא וואַסער-ברעגן.

ענטפער:

105. געמינט אַ פאַראַזיטיש געוויקס, וואָס וויקלט זיך ארום קראַפּעווע, ארום
האַפן, ארום גינדרבוים-קוסטעס און ארום אנדערע ברעג-געוויקסן. - וויקל קרויס
הייסט עס.

(א) קוקט זיך צו צום אונטערשטן טייל פונם דאָזיקן געוויקס. צי האַקט דאָס
וויקלדוים פון דער ערד?

ענטפער:

ב) ווי אזוי וויקלט זיך ארום דאָס וויקלקרויט ארום דעם פרעמדן געוויקסט?

ענטפער:

ג) מיט וואָס טיילט זיך אויס דאָס וויקלקרויט פון געוויינלעכע געוויקסטן?

ענטפער:

ד) וואָלט אין אין הערבארי אריין דאָס וויקלקרויט מיט די זימען זיינע אייניגעם מיט די שטענולעך פונם פרעמדן געוויקסט. ארום וועלכן דאָס וויקלקרויט האָט זיך באַבעסטיקט.

106. צי זיינען פאראן אין די אָזערעס, סאושלקעס און סייכן פון אייער זעגט אדאָסערע גיט אז וואסער-געוויקסטן? רעכנט דאָ אויס די נעמען זייערע.

אין וואָסערע ערטער פונם טייך אָדער פון דער אָזערע געמינען זיך דאָס ראָח וואסער-געוויקסטן?

ענטפער:

107. באשרייבט דעם כילעק צווישן די בלעטער פון וואסער-געוויקסטן, וואָס שווי-מען ארום אָף דער אויבערפלאַך פונם וואַ-סער, און צווישן די בלעטער, וואָס געמינען זיך אינם וואסער. מָאָלט אָן אָס דאָ אי די ערשטע, אי די צווייטע.


ענטפער:

108. געמינט אין דעם שטייענדיקן וואסער פון אַ טאָרף-זנבם א וואסער-גע-וויקסט מיט דרייבניקע פאָדימאָרטיקע בלעטעלעך, וועלכע האָבן אָף זיך בלעזעלעך. דאָס איז דער סויבנשלונג.

א) טראָנט אָריבער דעם סויבנשלונג צו זיך אין אָקטאָריום אריין (וע אויפגאבע 112) און קוקט זיך צו צו זיין וואָקס און צו זיין בליען. מָאָלט אים אָן אין טאָרבן געאייסן בליען.

(ב) דער טויבנסלונג גערט זיך מיט קלייניקע וואַסער-קרעכסעך. העלכע פאָלן אַרײַן אין זײַנע בלעזעלעך. קוקט זיך צו צו דע בלעזעלעך אף דער שיין און דורך אַ לופע; אַלץ. וואָס איר האָט געזען דורכן פאַרברעטער-גלאָז. מאַלט דאָ אָן.

(ג) אף די שפיץ צווייגן פונם טויבנסלונג בילדן זיך ארום האַרמסט-צײַט זײַנע-טערדיקע קנאספּן; זאָבלט זיי איין און האַלט זיי אין אקוואַריום ביז פּרילינג. 109. דאָס ארויסטײלן זײער שטאַף אף דער שיין דורך א גרי-געם געזיכט. זאָבלט צונויף עטלעכע פּלאַדײַען אָדער אַן אנדער וואַסער-גע-זיכט מיט איינגעטוקטע בלעטער. מאַכט זיך אַן אפּראַט. זיי ס'איז אָנגעזיין אַסן געמעל נומ. 17. און דערזײַט, אַז דער אויסגעטײלטער גאַז איז זײ-ערשטאַף.



געמעל 17. דאָס אויסטײלן זײערשטאַף פון אַן פּלאַדײַע.

110. די וואַסער-ליליע.

(א) רײסט אָפּ א בלאַט פון דער וואַסער-ליליע. קערט זי איבער אין טוקט זי איין מיטן בלעטל אין וואַסער אַרײַן און בלאָזט שטאַרק דורכן אָפּגעבראַ-כענעם עק פונם לאַנגן שטענגל. וואָס האָט איר גאַ-מערקט אף דער אויבערשטער און אף דער אונטער-שטער זײט פונם בלעטל בעאייס אייער פּרוואוו? מיט וואָס דערקלערט זיך דאָס?

ענטפער:

(ב) קוקט זיך צו צום בלימל פון א וואַסער-ליליע. טײלט אָפּ פּאַרויכטיק אינס פונם אנדערן אלע בלומענבלעטעלעך און אלע שטויבפעדימלעך און קלייבט זיך פאַנאַנדער. זיי אזוי צוביסלעכווייז גײט עס איבער פונם בלעטערע צום שטויבפע-דימל. באזונדערס באַמערקט די דריבניקע בלעטעלעך. וואָס גאַר געבן די שטויבפעדימלעך. מאַלט אַן דאָס צוגעקליבענע און קלעפט עס אַלץ אַן אף א פאַיר.


(ג) דערלאַנגט פונם גרונט דעם גראַפן וואַרצלשטאַם פון דער וואַסער-ליליע. באַשרײבט זײן אויסזען און מעסט אויס זײן אומשאַנג; שטעלט מעסט. אף וואַסער אַ סײף איז געוואַקסן דער וואַרצלשטאַם.

ענטפער:

111. צי באמערקס ויך ניס אין אייער געבנט, אז די אָזערעס און סאזשלקעס זאלן ביסלעכחייט פארוואקסן ווערן מיט וואַסער-געוויקסן? וואַסערע געוויקסן באהייזן ויך די ערשטע אף דער נאָך ניס באוואקסענער אויבערמלאַך?

ע נ ס ס ע ר :

112. אַ קוואַריום. שייט אָן אין אַ גלעזערנער קיילע ריינעם סייך-זאָמד און גיסט אָן אין איר וואַסער; טוט אַריין אהין וואַסער-געוויקסן, לעמאַסל: סויבנשלותג, עלאָדייע, ברינגלאַנץ, אַ וואַסערטראַבער, סויזנטבלעטל, וואַסערקרויט אין אַנדערע געוויקסן, וועלכע געסעלן אייך. אין דער קיילע סאָך ניס זיין צו ענג, שקט ויך צו, ווי צוויי עס וואַקסן און בליען דיראָזיקע געוויקסן; זוכט אויס צוליב דעם אַף אַריינצוטאָן אין דער קיילע אַריין געוויקסן מיט קנאַספּן. סאָך-שרייבט און סאָלט אָן אַלץ, וואַס אייך וועט ויך אַויסווייזן, אַז דאָס איז חייב-טיק.



געמאל 18.

7. אלגעמיינע באַאָבאַכטונגען.

113. רופט אָן אַ געוויקס, וואַס מע קאָן באַ אַייך געפינען אומעטום: אין וואַלד, אין פעלד, אין זומפּ א. א. ו.

ע נ ס ס ע ר :

114. רופט אָן צו עטלעכע געוויינלעכע געוויקסן, וועלכע בליען

נאָך פּרילינג

נאָך זומער

נאָך סאָף זומער און האַרבסט

די גאַנצע צייט פון פּרילינג ביז האַרבסט

115. קלעפט אָן אַף אַ באַזונדערן בויען קארטאָן זוימען און פּרוכטן, וועלכע סאָרשפּרייטן ויך מיט דער הילף פונעם ווינט, מיט דער הילף פון פליסנדיקן וואַסער, מיט דער הילף פון באַלעכאַיט. קלעפט זיי אָן איינס נאָכן אַנדערן לויט זייער פּאָר-שאַרפּייטונגס-אויפן און שרייבט אויף זייערע נעמען.

116. אַזן ספּאָך פּוֹן די נאַטיצן און סאַבעלעס פּוֹן די אַרײַנגאַבן 31, 65, 85 שטעלט צונויף אַ בלוּסען-קאַלענדאַר, ד. ה. די כאַראַקטעריסטיק פּוֹן אַ געוויסן צײַט-אַפּשניט לויט די געוויקסן, וואָס בליען דען, און לויטן צײַטיקן פּוֹן די פּרוכטן זײערע.

מאָן	צײַטע העלפט	2-טע העלפט	1-טע העלפט	אײַנוואַרט
	יולי	יולי	יולי	

117. דערטרעט זיך, אָדער דערווייט זיך אָף אַנדער אײַסן, אַוואַסערע פּראָ-דוקטן, וועלכע-זײַנען גיצלעך פאַרן מענטשן-גײט יעדעס פּוֹן די געוויקסן, וואָס מע צײט אויף אײַן אײער גענוג. אַלץ-וואָס איר וועט געהאַר ווערן, פאַרשרײבט אײַן העפט אַרײַן.

לעמאַטל: האַנף גײט אונז סעדיים פאַר שטריק, זעק אײַן אַנדערע גראָבע געוועבן, שטענדיג לעך אָף באַהײצונג, אַ פּאַקעס אָף פאַרשטאַפּן די ווענט-שפּאַלטן, קערנער אָף האַדעווען אויסעס און שלאָגן פּוֹן זײ אײַל (האַנף-אײַל אײַז גוט אָף עסן, ער ווערט אויסגענוצט אָף צוגרייטן פאַרבן און ד. גל.); מיט פּאַקוד האַדעוועט מען דאָס פּי א. א. ה.

118. יעדעס געוויקס ווערט אַנגערופּן לויטן קיבעץ און לויטן פּוֹן, צו וועלכן עס געהערט, לעמאַטל, צום קלעזער (הריבלאט) געהערן אסאך מינים: לאַנקע-קלעזער, שפּרייט-קלעזער, באַרג-קלעזער, ראָזעזער, פּאַלד-קלעזער (געלער) א. א. ה. קלייבט צונויף פאַרשידענע מינים קלעזער, וועלכע וואַקסן אײַן אײער גענוג, און קלעפט זײ אָן אָף אײַן קאַרטאָן.

וועגן הערבאַרן.

ס'קאָן זיך אײַך עפּשער פאַרגלוסטן דערצײלן אײערע שול-כאַוויזרים וועגן אײערע באַבאַכטונגען, וואָס איר האָט געמאַכט, אָדער אײַן די קאַנגע ווינטערדיקע



געטעל 19.

אדערנאכטן קאן זיך איין פארוועלן איבערבלעסטן, דערמאנען זיך אלץ, וואס איר
האט איבערבלעבט וואסער. - דאָ קאָן איין צו הילף קומען אייער הערבארי, דער
איידעם פון אייערע פארבעסן. ווי אזוי זשע פאכט מען א בוסן הערבארי?

קוידעמקאל דארף מען אויסקלייבן פארן הערבארי א גוטן עקזעמפליאר פונם
געזיכט און איינזאמלען עס מיטן הארצל, מיטן שטענגל, מיט די בלעטער, מיט די
בלומען און, ווי ווייט מעגלעך, מיט די פרוכטן. אויסגראָבן גראָבט מען אויס דאָס
געזיכט מיט א גראָבערל (זע געמעל 3). נאָר מע קאָן עס אויך טאָן מיט א גע-
וויינלעכן מעסער. לאַנגע געזיכטן קאָן מען צונויטלייגן (צונויטבויען) פארן טריקע-
גען; פון בוימער און קיסטעס נעמט מען נאָר צווייגלעך מיט די בלעטעלעך און
בלימעלעך. די אויסגעגראָבענע געזיכטן לייגט מען אַרײַן אין א באַטאָניזירקע אָדער
אין א סאָל-העסט, קעדיי ווי זאָלן זיך נים צונויטקווייטשן און נים פארוועלען אָף
דער זון. אין דעם סאָל-העסט און אין דער באַטאָניזירקע טאָר מען דאָס געזיכט
לאַנג נים האַלטן. מע דארף עס אַרײַבערלייגן אין פאַפיר. פאַרטריקענען א געזיכט
קאָן מען צווישן בלעטער פון געוויינלעכן פאַפ-פאַפיר (נאָר נים קיין דורכגעקלעפטן)
אָדער פון צייטונג-פאַפיר, וועלכע נעמען גוט איין אין זיך האַסער; נאָך בעסער איז
באַנען זיך מיט פילטריד-פאַפיר (קלעק-פאַפיר). אָף א בלאט פונם דאָזיקן פאַפיר
דארף מען גוט אויסגלייכן (צעגלעטן) דאָס געזיכט, צודעקן עס מיט א צווייטן בויגן
פאַפיר אָן אַנלייגן דערויף א פרעס (א שווערע זאך). טכילעס, די ערשטע 2-3
דארף מען אָפּט געוואר הערן די געזיכטן, איבערלייגן זיי אָף אנדערע
פאַפיר (אָדער אָפּט זעלבן בויגן אָף אַן אנדער אָרט), אויב זיי זיינען נאָך
זייער טייכט. גוט איז טריקענען געזיכטן אין באַזונדערע הילצערנע רעמלעך מיט א
צעמלענער נעץ (פרעסן אָף טריקענען געזיכטן). וועלכע מע הענגט אַרויס אָף דער
זון און אָפּט זיינט. פאַר אויסגעטריקנטע קאָן מען רעכענען אַזעלכע געזיכטן, בא-
דעלכע די שטענגלעך און בלעטלעך זייערע בויגן זיך שוין נים, און זען מע לייגט
זיי צו לייכט צום פאַנים, פילט זיך שוין נים קיין קילקייט. זען דאָס געזיכט איז
שוין אינגאנצן אויסגעטריקנט, דארף מען עס אַנקלעפן אָף א ווייטן בויגן פאַפיר
און אַנשרייבן דערויף אַ צעטלע. צוקלעפן דאָס געזיכט איז בעסער פון אלץ מיט
שפּאַלע פאַטיקלעך פאַפיר¹). אָט איז א מוסטער פון אַזאַ צעטלע:

נומ. 1. -
מישפּאַכע ראַנונקל
גיסטיקער ראַנונקל
טאָסקווער גוב., גראַניצער קרויט, סלייף-לאַנקעס באַם טייך
פּעכאַרקע אָף שטאַרק פּעטן, טייכטן באַרן, געאייסן מולן בלייזן
גיס ער צו סינדערווייטנס א געלן פאַליד דער גאַנצער לאַנקע.
איינגעזאמלט דורך א. י. סמירנאוו.
30-טן מאי, 1927.

¹ קעדיי זיך רעטאל' צו באַקענען, ווי צו פאַרטריקענען געזיכטן. קאָן מען רעקאָמענדירן דעם
בויך פון ס. א. רעסטאָרציעו: ווי אזוי צונויטשטעלן א הערבארי.


אויב מע וויל פארקאנסערהירן די געוויקסן אין א עליטיקייט, קאן מען זיך באנוצן מיט פארמאלין. מע דארף צעמישן דעם געקויפטן פארמאלין אין כילעק אף 10 כאלאקס האסער.

דאָס באַשרייבן געוויקסן.

ס'איז נוצלעך צו באשרייבן די געוויקסן לויט זייערע סימאנים. באנוצט זיך צוליב דעם מיטן פרייען שלאץ אף די וויטן 61-63 און באשרייבט עטלעכע געווינלעכע געוויקסן מיט היפשע בלומען. באטראכט גוט דאָס געוויקס און שטרייכט אונסער די באצייכענונגען, וועלכע פאסן פאר אייער געוויקס. קערט פאר-שטענדלעך מאכן פאר אייך, ווי און צו באשרייבן געוויקסן, לייגן סיר צו אף דער זייט 60 די באשרייבונג פון א פאן-בלום. אויב איר קענט, איז נאָכן באשרייבן דאָס געוויקס פרוואס עסטשטעלן עס לויט אַוועלכן עס איז באשטימער.

(*) דערצו טוט דער געוויקסן-באשטימער פאר דער טייל "Школьный определитель растений" אין האַסאָזיעט.

בעטלן און צעמערקונגען.



צייכענונג נום.

(*) פאָלט אויס אָף דעם לאַדניקן פּאָס
 אַלע טיילן פון אײער געהיקס. דעם טײַטש
 וואס איר בעטיגט פארשרייבן אָף דער דעקטער
 זײט. שפּריכט אונטערן מיט אַ בלייער אָדער
 טײַטש.

טעמער

1. גרין-צעדיקס. קיסטן-צעדיקס. בייס-צעדיקס; און איינציקס. א טילאָריקס.
 2. די אונטערער-טיילן: א בלייכער יאָרזל, א האָריקער יאָרזל; א קנייל, א ציבעל, א געווארזל.
 3. דאס שט נגלל: אן אינזאסט. א צעזייגונט. א שטיינדיקס. א ליגנדיקס. א שפריטנדיקס. א קלעטערנדיקס. א קילעכנדיקס. א דריקנדיקס. א מירקנדיקס. א צעלעשטס.
 4. די בלעס, ר: גענוצט-צו-צו-קען קעגנצו-צו-קען ריינען-גינסלדיקע. סרעפלידיקע: שילאָריקע. סאטוינדיקע. אינטאָלידיקע. טילאָלידיקע; הייבל-געוועביקע.
 5. די פאָרם פונעם בלאט-טאָפּלע: אן אַהאלע. א שפיי-ציקע. א לעוויקע. אן איי-פאָריקע. א האַרצפאָריקע. א טייל-פאָריקע; א צעשפּאַלטענע. א האַפּל-פּערנדיקע. א ניט-האַפּל-פּערנדיקע. א סינגערדיקע. א דריטפאַלדיקע, אַדער א העלכע אַנדערע...
 6. דער וויס פון דער בלאט: א באַנצער. א געבראָענער. א געצויגלענער. אן אויסגעווענער.
 7. די פּערקייט פונעם בלעטל: א טעראַטיקע. א פּינ-געפּאָריקע. א פּאַראַלעלע (גוינגאָרעדיקע).
 8. די בייזן: מיט שטויבעפּערן און מיט שטויבערעלעך בלויז מיט שטויבעפּערן. בלויז מיט שטויבערעלעך. מיט אן איינ-פּאַכן בלומעלענער (א געכענדיקער — גרינער. אָדער א קרוינ-איטיקער — א קאָליהנדיקער) צו מיט א האַלסטן. גאָר אן א בלוט-געלענער.
 9. דאָס בלומעכערל: א רעגלעמייסיג צו גיט קיין רעגן-טעטיקס. א צוהילענדיקס. מיט צווייפּעוואַקסענע בלעטלעך-צו מיט געווענענדיקע (צעטיילטע). הייזע בעכער-בלעטל-לעך (לעמפּשיל, 6).
 10. דאָס בליסקייטלעך: א רעגלעמייסיג צו גיט קיין רעגלעמייסיג. א צווייפּענדיקס. מיט צווייפּעוואַקסענע בלומעלעכען צו מיט געווענענדיקע (צעטיילטע). וויפל בלומעלעכעלעך? (לעמפּשיל, 6).
 11. די שטויבעפּערלעך: וויפל? (לעמפּשיל, 6).
 12. די שטויבערעלעך: הייפל. (1) די צאָל שטעקעלעך אָף יעדן שטויבערעלעך. (1) די צאָל רעלעך (לעמפּשיל, 1).
 13. דער פּרוכטקאָפּ: אן אויבערשטער צו אן אונטערשטער.
 14. דער בלומעננויס: א הפּוגל. א בעזימל. זאָג. א קערבעלע. א היטעלע. א גערשטלע. א שירעמל. א גאַפּלע. א קרויזלע (א-יער אן אַנדערער)...
 15. די פּרוכט: א טריקענע צו א זאַפּטיקע; א גוט. א פּלידערל. א פּוכעלע. א קערנדל. א שאַכטלע. גאַב. א הילע. א יאָנערע. א קערלידיקע.
- דער נאמען פונעם געוויקס: (לעמפּשיל, א מאַיבולט).
 דאָס אייגענשאַפט: (אין האַלד אָף א לאַקע).
 דאטע: (דעם 20-טן יוני 1927).

געמעלן און באמערקונגען.

נומער

1. גראַן-געזיכטס קוסטן-געזיכטס בייס-געזיכטס; און איינציקס א פילאָזאָפֿיע.
 2. די אונטער-ערד-טייל: א גלויבער האַרצל א האַרקהר האַרצל; א קנייל א ציבעלע א גלייאַרצל.
 3. דאָס שט, נגל; אן איינפאַכט א צענזאָניס; א שטיצענדיקס א לינגדיקס א שפּרייטנדיקס א קלעטערנדיקס; א קילענדיקס א דרייקאָניקס א פירקאָניקס א געזעסשט.
 4. די ברעטער: גענויאַרצנדיקע קעגנברענדיקע רינגען-ביינדיקע טרעפּנדיקע שטיקאָרטיקע סאטויאָנדיקע; איינשטעלדיקע מיט-ווינדיקע; הייטל-געזענדיקע.
 5. די פאַרם מיט פאַרם-טאָיעלע; אן אַהלע א שפּי-ציקע א לענגיקע; אן איינפאַרטיקע א האַרצאָרטיקע א טייל-פאַרטיקע; א געטאַלענע א דאָס-פּרענדיקע א גוט-האַל-פּרענדיקע א סונפּרענדיקע א דרייפּאַרטיקע (אָדער א העלע אַנדערע...)
 6. דער זייט פון דער בלאַט א גאַנצע א געבראַכענער א געצייגטער; אן איינפּרעגער.
 7. די אָדערקייט מיט בלעט; א פּרעקראַטיקע א סיג-געטאַרטיקע א פאַרלעלע (בויגנדיקע/דענדיקע).
 8. די בלוים; מיט סטויבערן און מיט שטייבער-דער גנויט מיט שטייבערן; ברויט מיט שטייבערלעך מיט אן איינפאַך בלייבענדיג (א בעלענדיקע א גינער אָדער א קרוין-אָרטיקע א קלוינדיקע) צו מיט א דאָס; גאָר אן א בויבערנער.
 9. דאָס בלוטשעקע; א רעגלמעסיק צו גיט קיין רעגלמעסיק א ביינלעכענדיקס מיט צווייגעוואַקסענע בלעטע-לעך צו מיט באַוונדערטאָרטיקע (צעטילעט) וויסל בעכער-בלעטערלעך.
 10. דאָס בלוטשעקע; א רעגלמעסיק צו גיט קיין רעגלמעסיק א צווייגעוואַקסענע מיט צווייגעוואַקסענע בלוטשעקע-לעך און יערן שטייבערלעך; וויסל; די זאָל רערלעך (לעשע-לעך).
 11. די שטייבערנדיקע; וויסל.
 12. די שטייבערנדיקע; וויסל; די זאָל שטעקע-לעך און יערן שטייבערלעך; וויסל; די זאָל רערלעך (לעשע-לעך).
 13. דער זייטקאָפּ; א איינערשטער צו אן אונטערשטער.
 14. דער בליים, נקנייט; א הענטל א בעזיסל, א זאָג א קעבלעלע א ה'טעלע א געזעסלע א שירעמל, א גאַפּלעלע א קרוינעלע (אָדער אן אַנדערע...).
 15. די פרוכט; א פרוכטע; צו א יאָטיקע; א גוט א פלירעלע א פּוכעלע א רערנלע א שאַטעלע; גאַב א הילוע א יאָגערע א קענדיקע.
- דער נ' מ'ן פונם געזיכטס:
וואו איינפאַכט:
דאָס:

געמעלן און באַמערקונגען.

נומער

1. גראַן-געדיקט. קוסטן-געדיקט. גויס-געדיקט; און איינצדיקט. א סיליאָריקט.
 2. די אונטערערד-טוילן; א גלייכער האַרצל. א האַריקער האַרצל; א קויל. א ציבעלע. א געווארצל.
 3. דאָס שטענגל; אן איינפאָסט. א צענצוויינט; א שטיינדיקט. א לינגדיקט. א טפרייסנדיקט. א קרעטערנדיקט; א קילבעדיקט. א דרייקאָנטיקט. א טירקאָנטיקט. א צעלעטסט.
 4. די בלעסער; גענווערזלדיקע. קעגנבערדיקע. הינגען-בינסדיקע. טרעפלידע. שטילארטיקע. סאמאצנדיקע; איינפאָרדיקע. טייל-הולדיקע; הייסל-געווענדיקע.
 5. די פאָרט פונם בלאָס-טאָוועלע; אן אַזעלע. א טפיר-ציקע. א לינגיקע. אן איינפאָרטיקע. א האַרצבאָרטיקע. א טייל-פאָרטיקע; א צעפאָלעטענע. א דאָפּל-פערדיקע. א גויס-דאָפּל-פערדיקע. א טינגעדיקע. א דרייטאָהלדיקע (אָדער א וועלכע אַנדערע...)
 6. דער וויס פון דער בלאָס; א גאַנצער. א געבראַכענער. א געצייגנדיקער. אן אומגעווענדיקער.
 7. די אָדערטיקט פונם בלעסל; א פערדערטיקע. א טפיר-נערפאָרטיקע. א טפיר-עלע (בייגנאָדערדיקע).
 8. די בלום; מיט שטייבערטיק און מיט שטייבער-לעך. בלוז מיט שטייבערטיק. בלוז מיט שטייבערלעך. מיט אן איינפאָסט בלוסעלעצער (א בעכערדיקער. א גויסער. אָדער א קרוין-ארטיקער. א קאָלירנדיקער) צי מיט א דאָפּלסטן. גאָר אן א בלוסעלעצער.
 9. דאָס בלוסעלעצערל; א רעגלמעסיקט צי ניט קיין רעגלמעסיקט. א צוויילעצנדיקט. מיט צווייפונעוואַקסענע בלעסע-לעך צי מיט באַזונדערעוואַקסנדיקע (צעטיילטע). וויסל בעכער-בלעסעלעך;?
 10. דאָס בלוסקרוינדל; א רעגלמעסיקט צי ניט קיין רעגלמעסיקט. א צוויילעצנדיקט. מיט צווייפונעוואַקסענע בלו-טענבלעסעלעך צי מיט באַזונדערעוואַקסנדיקע (צעטיילטע). וויסל בלו-טענבלעסעלעך;?
 11. די שטייבערטיילעך; וויסל;?
 12. די שטייבערלעך; וויסל; די גאָל שטעקע-לעך און יערן שטייבערלעך; די גאָל רעלעך (לעפצע-לעך);
 13. דער פרוכטקאָס; א אייבערשטער צי אן אונטערשטער.
 14. דער בלום-נקניוים; א הענגל. א בעויםל. א זאָנע. א קרובעלע. א הייסעלע. א בערשעלע. א סרובעל. א גאָפּלע. א קרוינעלע (אָדער אן אַנדערע)...
 15. די פרוכט; א טרוקענע. צי א וואַטיקע; א נוס. א טלירעל. א פוכעלע. א קרונדל. א שאַטעלע. גאָל. א הילע. א יאָגער. א קאָלירדיקע.
- דער נאָמען פונם געוויקט;
וואו איינגעוואַקסט;
דאָסע;

בעמעלן און באמערקונגען.

נומער

1. גראַן-געזיכט. קומטן-געזיכט. ביים-געזיכט; און איינזיכט. א פיליזאָפֿיק.
 2. די אונטערערד-טיילן; א גלייכער האַרצל. א האַרצער האַרצל; א קוילל. א זיכעלע. א געוואַרל.
 3. דאָס שטענבל; אן איינפאַסט. א צעוואַרנס; א שטויבעזיכט. א ליגנדיק. א שפּריטנדיק. א קלעפּערנדיק; א קוילעזיכט. א רויקאָזיכט. א פּרעפּאָזיכט. א צעלעטיסט.
 4. די בלעטער; געוואַרלדיקע. קעגנזענדיקע. הינגען-ביטלדיקע. טרעפּנדיקע. שטראַלדיקע. שאַמונדדיקע; איינס-האָרדיקע. סייט-האָרדיקע; הייסל-געוועזיקע.
 5. די פּאַרם פּוים בלאָט-סאָיעלע; אן אַהאלע. א פּיי-זיכע. א לענגיקע. אן איינפאַרטיקע. א האַרצפּאַרטיקע. א טייל-פּאַרטיקע; א צעשפּאַלטענע. א דאָפּט-פּערפּרדיקע. א טיט-דאָפּט-פּערפּרדיקע. א פּינגערדיקע. א רויטפּאַרדיקע (אָדער) א וועלכע אַנדערע...
 6. אַנדערע ווען פּון דער בלאָט; א גאַנצע. א געוואַרענע. א געוואַרענע. אן איינזענדיקע.
 7. די אָדערקייט פּוים בלעטל; א פּערפּראַטיקע. א פּיי-געוואַרטיקע. א פּאַרבלעלע. (היינצדערדיקע)
 8. די בלוט; פּייט שטויבעזיכט. אן פּייט שטויבעזיכע. פּייט אן אַהאַפּן בלוטגעלענער. (א בעכערדיקע. א הינגעל. אָדער) א ריי-אַרטיקע. א קאָלירנדיקע, צו פּייט א דאָפּטן. גאָר אן א בלוטגעלענער.
 9. דאָס בלוטגעלענער; א רעגלמעסיק. צו פּייט פּייט רעגלמעסיק. א צוויילעצענדיק. פּייט צווייטעוואַקסענע בלעטל-לעך. צו פּייט באַוונדערנדיקע. צעטיילטע. וויבאלד בעכער-בלעטלעך.
 10. דאָס בלוטגעלענער; א רעגלמעסיק. צו פּייט פּייט רעגלמעסיק. א צוויילעצענדיק. פּייט צווייטעוואַקסענע בלוטגעלענער. צו פּייט באַוונדערנדיקע (צעטיילטע). וויבאלד בלוטגעלענער.
 11. די שטויבעזיכע. הייסל.
 12. די שטויבעזיכע. הייסל. די צאָל טעקע-לעך. אן אַהאַפּן שטויבעזיכע. די צאָל רעלעך (לעפּצע-לעך).
 13. דער אונטערקאָפּ; א איינזענדיקע. אן איינזענדיקע.
 14. דער בלוטגעלענער; א הענגעל. א בעיסל. א זאָג. א קערבלעלע. א הייסעלע. א צעטיילטע. א שרעסל. א גאַפּעלע. א קרויזעלע (אָדער אן אַנדערע).
 15. די פּרוכט; א סרוקענע. צו א זאָגיקע. א ווען א פּלודערל. א פּוכעלע. א קערנדל. א שאַכטעלע. גאַנ. א היילע. א יאָנערע. א קערלדיקע.
- דער נאָמען פּוים געוויקס;
וואו איינזענדיקע;
דאָס;

